


# **LAPORAN TAHUNAN**

## **TAHUN 2023**

**BALAI PENGAWAS OBAT DAN MAKANAN  
DI TASIKMALAYA**



**BALAI POM DI TASIKMALAYA  
JALAN DINDING ARI RAYA NO. 11  
BUMI RESIK PANGLAYUNGAN, KECAMATAN CIPEDES  
KOTA TASIKMALAYA**



## **SAMBUTAN KEPALA BALAI PENGAWAS OBAT DAN MAKANAN DI TASIKMALAYA**

Assalamualaikum Wr. Wb.



Puji dan syukur kita panjatkan ke hadirat Tuhan Yang Maha Esa atas Rahmat dan Petunjuk-Nya, sehingga Balai Pengawas Obat dan Makanan (POM) di Tasikmalaya dapat menyelesaikan Laporan Tahunan (LAPTAH) 2023.

LAPTAH ini merupakan Paparan Kegiatan Balai POM di Tasikmalaya selama Tahun 2023, sebagai Informasi Publik yang dapat menjadi referensi sekaligus gambaran komitmen Balai POM di Tasikmalaya dalam mengemban tanggung jawab terhadap Pengawasan Obat dan Makanan di Wilayah Kerja Balai POM di Tasikmalaya.

Tahun 2023 merupakan tahun penuh tantangan dalam Pelaksanaan Kegiatan Balai POM di Tasikmalaya, karena merupakan tahun keempat dari pelaksanaan Rencana Pembangunan Jangka Menengah Nasional tahun 2020 – 2024. Selain itu, dinamika terhadap perubahan yang terjadi, antara lain proses adaptasi Struktur Organisasi dan Tata Kerja Badan POM, Perkembangan berbagai Peraturan Perundangan serta merupakan tahun dimana kami melakukan pengawasan Obat dan Makanan secara penuh sebagai UPT Badan POM.


Namun dengan Budaya Kerja Profesional, Integritas, Kredibel, Kerjasama Tim, dan Inovatif yang diimplementasikan seluruh komponen Balai POM di Tasikmalaya dan dukungan kerja sama dari lintas sektor, tantangan tersebut dapat dihadapi dengan baik dalam capaian kinerja dan menjadi Peluang Peningkatan Efektifitas dalam Kegiatan Pengawasan Obat dan Makanan.

Diharapkan informasi yang tersaji dapat dimanfaatkan oleh seluruh pihak baik Internal maupun eksternal Balai POM di Tasikmalaya, dan setiap masukan serta kritik membangun terhadap LAPTAH ini sangat kami apresiasi untuk Peningkatan Berkelanjutan.

Akhir kata diucapkan terima kasih kepada semua pihak yang telah membantu kelancaran tugas penyelesaian laporan tahunan ini.

Wassalamualaikum Wr. Wb.

**Tasikmalaya, 26 Februari 2024**  
**Kepala Balai Pengawas Obat dan Makanan**  
**di Tasikmalaya**



**Iltizam Nasrullah, S.Si., M.Si.**

## DAFTAR ISI

|  | <b>Halaman</b> |
|--|----------------|
| <b>SAMBUTAN</b>  | <b>i</b>       |
| <b>DAFTAR ISI</b>  | <b>ii</b>      |
| <b>DAFTAR GAMBAR</b>   | <b>iii</b>     |
| <b>DAFTAR TABEL</b>  | <b>vii</b>     |
| <br>   |                |
| <b>BAB I PENDAHULUAN</b>   | <b>1</b>       |
| A.    GAMBARAN UMUM INSTITUSI  | <b>1</b>       |
| A.1.  TUGAS POKOK  | <b>2</b>       |
| A.2.  FUNGSI   | <b>2</b>       |
| A.3.  VISI DAN MISI  | <b>3</b>       |
| A.4.  BUDAYA ORGANISASI BALAI PENGAWAS OBAT DAN MAKANAN DI<br>TASIKMALAYA                | <b>4</b>       |
| A.5.  KEGIATAN   | <b>4</b>       |
| <br>   |                |
| <b>BAB II KEADAAN UMUM DAN LINGKUNGAN</b>  | <b>7</b>       |
| A      LINGKUNGAN EKSTERNAL  | <b>7</b>       |
| B      LINGKUNGAN INTERNAL   | <b>10</b>      |
| <br>   |                |
| <b>BAB III HASIL KEGIATAN PENGAWASAN OBAT DAN MAKANAN.</b>                               | <b>17</b>      |
| A.    PENGAWASAN MUTU, KEAMANAN DAN KEMANFAATAN PRODUK OBAT                              | <b>17</b>      |
| B.    PENGAWASAN MUTU, KEAMANAN DAN KEMANFAATAN OBAT TRADISIONAL                         | <b>31</b>      |
| C.    PENGAWASAN MUTU, KEAMANAN DAN KEMANFAATAN SUPLEMEN<br>KESEHATAN                    | <b>36</b>      |
| D      PENGAWASAN MUTU, KEAMANAN DAN KEMANFAATAN OBAT KUASI                              | <b>39</b>      |
| E.    PENGAWASAN MUTU, KEAMANAN DAN KEMANFAATAN KOSMETIK                                 | <b>41</b>      |
| F.    PENGAWASAN MUTU, KEAMANAN DAN KEMANFAATAN PRODUK PANGAN                            | <b>46</b>      |
| G.    PEMANTAUAN IKLAN DAN LABEL   | <b>55</b>      |
| H.    SERTIFIKASI PRODUK DAN FASILITASI PRODUKSI DAN/ATAU DISTRIBUSI OBAT<br>DAN MAKANAN | <b>58</b>      |
| I.    PEMBERDAYAAN MASYARAKAT / KONSUMEN   | <b>60</b>      |
| J.    PENYIDIKAN DAN KASUS TINDAK PIDANA DI BIDANG OBAT DAN MAKANAN                      | <b>66</b>      |
| <br>   |                |
| <b>BAB IV. MASALAH</b>   | <b>68</b>      |
| <br>   |                |
| <b>BAB V. KESIMPULAN</b>   | <b>70</b>      |
| <br>   |                |
| <b>BAB VI. SARAN</b>   | <b>75</b>      |
| <br>   |                |
| <b>LAMPIRAN</b>  | <b>76</b>      |

## DAFTAR GAMBAR

| <b>Gambar</b> |  | <b>Halaman</b> |
|---------------|--|----------------|
| 2.A.1.        | WILAYAH KERJA BALAI POM DI TASIKMALAYA   | <b>7</b>       |
| 2.B.1.        | SARANA KOMUNIKASI  | <b>11</b>      |
| 2.B.2.        | STRUKTUR ORGANISASI  | <b>12</b>      |
| 3.A.1.        | REALISASI SAMPLING PRODUK OBAT TAHUN 2023 BALAI POM DI TASIKMALAYA   | <b>17</b>      |
| 3.A.2.        | REALISASI SAMPLING OBAT TARGETED TAHUN 2023 BALAI POM DI TASIKMALAYA   | <b>19</b>      |
| 3.A.3.        | REALISASI SAMPLING OBAT ACAK TAHUN 2023 BALAI POM DI TASIKMALAYA   | <b>20</b>      |
| 3.A.4.        | REALISASI PEMERIKSAAN SARANA DISTRIBUSI OBAT DAN SARANA PELAYANAN KEFARMASIAN DI WILAYAH KERJA BALAI POM DI TASIKMALAYA TAHUN 2023 | <b>21</b>      |
| 3.A.5.        | HASIL PEMERIKSAAN SARANA PEDAGANG BESAR FARMASIBALAI POM DI TASIKMALAYA TAHUN 2023   | <b>22</b>      |
| 3.A.6.        | TREND TEMUAN PEMERIKSAAN SARANA PEDAGANG BESAR FARMASI BALAI POM DI TASIKMALAYA TAHUN 2023   | <b>22</b>      |
| 3.A.7.        | HASIL PEMERIKSAAN SARANA APOTEK BALAI POM DI TASIKMALAYA   | <b>23</b>      |
| 3.A.8.        | TREND TEMUAN PEMERIKSAAN SARANA APOTEK BALAI POM DI TASIKMALAYA TAHUN 2023   | <b>24</b>      |
| 3.A.9.        | HASIL PEMERIKSAAN SARANA TOKO OBAT BALAI POM DI TASIKMALAYA TAHUN 2023   | <b>24</b>      |
| 3.A.10.       | TREND TEMUAN PEMERIKSAAN SARANA TOKO OBAT BALAI POM DI TASIKMALAYA TAHUN 2023  | <b>25</b>      |
| 3.A.11.       | HASIL PEMERIKSAAN SARANA INSTALASI FARMASI KOTA/KABUPATEN BALAI POM DI TASIKMALAYA TAHUN 2023                                      | <b>26</b>      |

|         |  |           |
|---------|--|-----------|
| 3.A.12. | TREND TEMUAN PEMERIKSAAN SARANA INSTALASI FARMASI KOTA/KABUPATEN BALAI POM DI TASIKMALAYA TAHUN 2023 | <b>26</b> |
| 3.A.13. | HASIL PEMERIKSAAN SARANA RUMAH SAKIT BALAI POM DI TASIKMALAYA TAHUN 2023                             | <b>27</b> |
| 3.A.14. | TREND TEMUAN PEMERIKSAAN SARANA RUMAH SAKIT BALAI POM DI TASIKMALAYA TAHUN 2023                      | <b>28</b> |
| 3.A.15. | HASIL PEMERIKSAAN SARANA PUSKESMAS BALAI POM DI TASIKMALAYA TAHUN 2023                               | <b>28</b> |
| 3.A.16. | TREND TEMUAN PEMERIKSAAN SARANA PUSKESMAS BALAI POM DI TASIKMALAYA TAHUN 2023                        | <b>29</b> |
| 3.A.17. | HASIL PEMERIKSAAN SARANA KLINIK BALAI POM DI TASIKMALAYA TAHUN 2023                                  | <b>30</b> |
| 3.A.18. | TREND TEMUAN PEMERIKSAAN SARANA KLINIK BALAI POM DI TASIKMALAYA TAHUN 2023                           | <b>30</b> |
| 3.B.1   | REKAPITULASI SAMPLING OBAT TRADISIONAL BALAI POM DI TASIKMALAYA TAHUN 2023                           | <b>31</b> |
| 3.B.2.  | REALISASI SAMPLING OBAT TRADISIONAL TARGETED BALAI POM DI TASIKMALAYA TAHUN 2023                     | <b>32</b> |
| 3.B.3.  | REALISASI SAMPLING OBAT TRADISIONAL ACAK BALAI POM DI TASIKMALAYA TAHUN 2023                         | <b>33</b> |
| 3.B.4   | HASIL PEMERIKSAAN DAN PENGUJIAN SAMPEL OBAT TRADISIONAL BALAI POM DI TASIKMALAYA TAHUN 2023          | <b>34</b> |
| 3.B.5.  | HASIL PEMERIKSAAN SARANA PRODUKSI OBAT TRADISIONAL BALAI POM DI TASIKMALAYA TAHUN 2023               | <b>35</b> |
| 3.B.6.  | HASIL PEMERIKSAAN SARANA DISTRIBUSI OBAT TRADISIONAL BALAI POM DI TASIKMALAYA TAHUN 2023             | <b>36</b> |
| 3.C.1.  | REKAPITULASI SAMPLING SUPLEMEN KESEHATAN BALAI POM DI TASIKMALAYA TAHUN 2023                         | <b>37</b> |

|        |   |           |
|--------|---|-----------|
| 3.C.2. | SAMPLING SUPLEMEN KESEHATAN TARGETED BALAI POM DI TASIKMALAYA TAHUN 2023                      | <b>37</b> |
| 3.C.3. | SAMPLING SUPLEMEN KESEHATAN ACAK BALAI POM DI TASIKMALAYA TAHUN 2023                          | <b>38</b> |
| 3.C.4. | HASIL PEMERIKSAAN DAN PENGUJIAN SAMPEL SUPLEMEN KESEHATAN BALAI POM DI TASIKMALAYA TAHUN 2023 | <b>38</b> |
| 3.C.5. | HASIL PEMERIKSAAN SARANA DISTRIBUSI SUPLEMEN KESEHATAN BALAI POM DI TASIKMALAYA TAHUN 2023    | <b>39</b> |
| 3.D.1  | REKAPITULASI SAMPLING OBAT KUASI BALAI POM DI TASIKMALAYA TAHUN 2023                          | <b>40</b> |
| 3.D.2  | REALISASI SAMPLING OBAT KUASI BALAI POM DI TASIKMALAYA TAHUN 2023                             | <b>41</b> |
| 3.E.1. | REKAPITULASI SAMPLING KOSMETIK BALAI POM DI TASIKMALAYA TAHUN 2023                            | <b>41</b> |
| 3.E.2. | REALISASI SAMPLING KOSMETIK TARGETED BALAI POM DI TASIKMALAYA TAHUN 2023                      | <b>42</b> |
| 3.E.3. | REALISASI SAMPLING KOSMETIK TARGETED BALAI POM DI TASIKMALAYA TAHUN 2023                      | <b>43</b> |
| 3.E.4. | HASIL PEMERIKSAAN DAN PENGUJIAN SAMPEL KOSMETIK BALAI POM DI TASIKMALAYA TAHUN 2023           | <b>44</b> |
| 3.E.5. | HASIL PEMERIKSAAN SARANA DISTRIBUSI KOSMETIKBALAI POM DI TASIKMALAYA TAHUN 2023               | <b>44</b> |
| 3.E.6  | TREND TEMUAN SARANA DISTRIBUSI KOSMETIK BALAI POM DI TASIKMALAYA TAHUN 2023                   | <b>45</b> |
| 3.F.1. | REKAPITULASI SAMPLING PANGAN BALAI POM DI TASIKMALAYA TAHUN 2023                              | <b>46</b> |
| 3.F.2. | SAMPLING PANGAN TARGETED BALAI POM DI TASIKMALAYA TAHUN 2023                                  | <b>47</b> |
| 3.F.3. | SAMPLING PANGAN ACAK BALAI POM DI TASIKMALAYA TAHUN 2023                                      | <b>48</b> |

|         |  |           |
|---------|--|-----------|
| 3.F.4   | SAMPLING FORTIFIKASI BALAI POM DI TASIKMALAYA TAHUN 2023                           | <b>49</b> |
| 3.F.5   | HASIL PEMERIKSAAN DAN PENGUJIAN SAMPEL MAKANAN BALAI POM DI TASIKMALAYA TAHUN 2023 | <b>50</b> |
| 3.F.6   | HASIL PENGUJIAN CEPAT SAMPEL MAKANAN BALAI POM DI TASIKMALAYA TAHUN 2023           | <b>51</b> |
| 3.F.7.  | HASIL PEMERIKSAAN SARANA PRODUKSI PANGAN BALAI POM DI TASIKMALAYA TAHUN 2023       | <b>52</b> |
| 3.F.8.  | TREND TEMUAN PEMERIKSAAN INDUSTRI PANGAN BALAI POM DI TASIKMALAYA TAHUN 2023       | <b>52</b> |
| 3.F.9   | HASIL PEMERIKSAAN SARANA DISTRIBUSI PANGAN BALAI POM DI TASIKMALAYA TAHUN 2023     | <b>53</b> |
| 3.F.10. | TREND TEMUAN SARANA DISTRIBUSI PANGAN BALAI POM DI TASIKMALAYA TAHUN 2023          | <b>54</b> |
| 3.F.11. | HASIL INTENSIFIKASI PENGAWASAN PANGAN BALAI POM DI TASIKMALAYA TAHUN 2023          | <b>55</b> |
| 3.G.1   | REKAPITULASI PEMANTAUAN LABEL BALAI POM DI TASIKMALAYA TAHUN 2023                  | <b>55</b> |
| 3.G.2.  | REALISASI PENGAWASAN IKLAN BALAI POM DI TASIKMALAYA TAHUN 2023                     | <b>57</b> |
| 3.H.    | JUMLAH PERMOHONAN SERTIFIKASI TAHUN 2023   | <b>59</b> |
| 3.I.1.  | PERMINTAAN INFORMASI/PENGADUAN BERDASARKAN MEKANISME MENJAWAB                      | <b>63</b> |
| 3.I.2.  | PERMINTAAN INFORMASI/PENGADUAN BERDASARKAN PROFESI KONSUMEN                        | <b>63</b> |
| 3.I.3   | JUMLAH PERMINTAAN INFORMASI/PENGADUAN MASYARAKAT YANG DITERIMA SELAMA TAHUN 2023   | <b>64</b> |

## DAFTAR TABEL

| <b>Tabel</b> |  | <b>Halaman</b> |
|--------------|--|----------------|
| 1.           | SASARAN KEGIATAN DAN INDIKATOR BALAI POM DI TASIKMALAYA          | 4              |
| 2.A.1.       | LUAS WILAYAH DAN JUMLAH PENDUDUK                                 | 8              |
| 2.A.2.       | WAKTU TEMPUH WILAYAH PENGAWASAN                                  | 8              |
| 2.A.3.       | DATA SARANA PRODUKSI DI WILAYAH KERJA BALAI POM DI TASIKMALAYA   | 9              |
| 2.A.4.       | DATA SARANA DISTRIBUSI DI WILAYAH KERJA BALAI POM DI TASIKMALAYA | 10             |
| 2.B.1.       | PROFIL PEGAWAI MENURUT JENIS KELAMIN DAN TINGKAT PENDIDIKAN      | 13             |
| 2.B.2.       | DISTRIBUSI PEGAWAI BERDASARKAN KELOMPOK USIA                     | 13             |
| 2.B.3.       | PROFIL PEGAWAI MENURUT KOMPETENSI                                | 13             |
| 2.B.4.       | LAPORAN REALISASI ANGGARAN TAHUN 2023                            | 15             |
| 2.B.5.       | DAFTAR INVENTARIS KANTOR   | 15             |
| 3.I.1        | KARAKTERISTIK RESPONDEN  | 64             |
| 3.I.2        | PERHITUNGAN IKM PER UNSUR  | 65             |
| 3.I.3        | HASIL PENYIDIKAN DAN KASUS TINDAK PIDANA                         | 67             |



# BAB 1

## PENDAHULUAN

### A. GAMBARAN UMUM INSTITUSI

Pengawasan Obat dan Makanan memiliki fungsi strategis nasional dalam upaya perlindungan dan peningkatan kualitas hidup masyarakat Indonesia dan untuk mendukung daya saing nasional. Dalam rangka meningkatkan efektivitas pengawasan Obat dan Makanan maka diperlukan adanya penguatan kelembagaan di bidang pengawasan Obat dan Makanan. Berdasarkan hal tersebut maka pemerintah mengeluarkan Peraturan Presiden Republik Indonesia Nomor 80 Tahun 2017 tentang Badan Pengawas Obat dan Makanan. Badan Pengawas Obat dan Makanan (Badan POM), adalah Lembaga Pemerintah Non Kementerian (LPNK) yang menyelenggarakan urusan pemerintahan di bidang pengawasan Obat dan Makanan. Badan POM berada di bawah dan bertanggung jawab kepada Presiden melalui Menteri yang menyelenggarakan urusan pemerintahan di bidang kesehatan.

Sebagai tindak lanjut dari peraturan tersebut, dan untuk meningkatkan pengawasan Obat dan Makanan di seluruh wilayah Indonesia maka Badan POM berdasarkan surat persetujuan Menteri Pendayagunaan Aparatur Negara dan Reformasi Birokrasi Nomor B/411/M.KT.01/2018 tanggal 8 Juni 2018 tentang Penataan Unit Pelaksana Teknis Badan Pengawas Obat dan Makanan, menerbitkan Peraturan Kepala Badan Pengawas Obat dan Makanan Nomor 11 tahun 2018 tentang Kriteria Klasifikasi Unit Pelaksana Teknis di Lingkungan Badan Pengawas Obat Dan Makanan dan Nomor 12 tahun 2018 tentang Organisasi dan Tata Kerja Unit Pelaksana Teknis di lingkungan Badan Pengawas Obat Makanan.

Unit Pelaksana Teknis di lingkungan Badan Pengawas Obat dan Makanan yang selanjutnya disingkat UPT BPOM adalah satuan kerja yang bersifat mandiri yang melaksanakan tugas teknis operasional tertentu dan/atau tugas teknis penunjang tertentu di bidang pengawasan obat dan makanan. UPT terdiri atas: a. Balai Besar Pengawas Obat dan Makanan, yang selanjutnya disebut Balai Besar POM; b. Balai Pengawas Obat dan Makanan, yang selanjutnya disebut Balai POM; dan c. Loka Pengawas Obat dan Makanan, yang selanjutnya disebut Loka POM.

Balai POM di Tasikmalaya merupakan UPT Badan POM yang berada di kabupaten/kota yang beralamat di Jl. Dinding Ari Raya No. 11 Bumi Resik Panglayungan, Kec. Cipedes, Kota

Tasikmalaya yang mempunyai tugas melaksanakan kebijakan teknis operasional di bidang pengawasan Obat dan Makanan sesuai dengan ketentuan peraturan perundang-undangan.

## **Kedudukan**

Balai Pengawas Obat dan Makanan di Tasikmalaya merupakan UPT BPOM yang dipimpin oleh Kepala, dan berada di bawah dan bertanggung jawab kepada Kepala Badan, secara teknis dibina oleh Deputi dan secara administratif dibina oleh Sekretaris Utama.

### **A.1. TUGAS POKOK**

Berdasarkan Peraturan Badan POM nomor 12 tahun 2018 Pasal 3, Balai POM di Tasikmalaya sebagai UPT BPOM memiliki tugas pokok sebagai berikut: Melaksanakan kebijakan teknis operasional di bidang pengawasan Obat dan Makanan sesuai dengan ketentuan peraturan perundang-undangan.

### **A.2. FUNGSI**

Berdasarkan Peraturan Badan POM nomor 29 tahun 2019 Pasal 4, dalam melaksanakan tugas sebagaimana yang dimaksud pada pasal 3, Balai POM di Tasikmalaya sebagai UPT BPOM menyelenggarakan fungsi sebagai berikut:

1. Penyusunan rencana dan program di bidang pengawasan Obat dan Makanan;
2. Pelaksanaan pemeriksaan sarana/fasilitas produksi Obat dan Makanan;
3. Pelaksanaan pemeriksaan sarana/fasilitas distribusi Obat dan Makanan dan/atau sarana/fasilitas pelayanan kefarmasian;
4. Pelaksanaan sertifikasi produk dan sarana/fasilitas produksi dan/atau distribusi Obat dan Makanan;
5. Pelaksanaan pengambilan contoh (sampling) Obat dan Makanan;
6. Pelaksanaan pengujian rutin Obat dan Makanan pada wilayah kerja masing-masing;
7. Pelaksanaan pengujian Obat dan Makanan dalam rangka investigasi dan/atau penyidikan pada wilayah kerja masing-masing;
8. Pelaksanaan intelijen dan penyidikan terhadap pelanggaran ketentuan peraturan perundang-undangan di bidang pengawasan Obat dan Makanan;
9. Pengelolaan komunikasi, informasi, edukasi, dan pengaduan masyarakat di bidang pengawasan Obat dan Makanan;
10. Pelaksanaan koordinasi dan kerja sama di bidang pengawasan Obat dan Makanan;

11. Pelaksanaan pemantauan, evaluasi, dan pelaporan di bidang pengawasan Obat dan Makanan;
12. Pelaksanaan urusan tata usaha dan rumah tangga.

### **A.3. VISI DAN MISI**

Visi dan Misi Pembangunan Nasional untuk tahun 2020-2024 telah ditetapkan dalam Peraturan Presiden RI Nomor Tahun 2020 tentang Rencana Pembangunan Jangka Menengah Nasional (RPJMN) 2020-2024. Visi pembangunan nasional Indonesia 2020-2024 adalah: Berdaulat, Maju, Adil Dan Makmur.

Dalam RPJPN 2005-2025 Tahap Keempat yaitu RPJMN 2020-2024, fokusnya adalah “Mewujudkan masyarakat Indonesia yang mandiri, maju, adil, dan makmur melalui percepatan pembangunan di berbagai bidang dengan menekankan terbangunnya struktur perekonomian yang kokoh berlandaskan keunggulan kompetitif di berbagai wilayah yang didukung oleh SDM berkualitas dan berdaya saing”. Sebagai bagian dari pembangunan manusia, mencakup 1) Penyediaan Pelayanan Dasar dan 2) SDM Berkualitas dan Berdaya Saing. Sejalan dengan visi dan misi pembangunan dalam RPJMN 2020-2024, maka Balai POM di Tasikmalaya telah menetapkan visi 2020-2024 yaitu:

**”Obat dan Makanan aman, bermutu, dan berdaya saing untuk mewujudkan Indonesia Maju yang Berdaulat, Mandiri, dan Berkepribadian berlandaskan Gotong-Royong”**

Adapun untuk mencapai visi tersebut Balai POM di Tasikmalaya telah menetapkan misi 2020-2024:

1. Membangun SDM unggul terkait Obat dan Makanan dengan mengembangkan kemitraan bersama seluruh komponen bangsa dalam rangka peningkatan kualitas manusia Indonesia;
2. Memfasilitasi percepatan pengembangan dunia usaha Obat dan Makanan dengan keberpihakan terhadap UMKM dalam rangka membangun struktur ekonomi yang produktif dan berdaya saing untuk kemandirian bangsa;
3. Meningkatkan efektivitas pengawasan Obat dan Makanan serta penindakan kejahatan Obat dan Makanan melalui sinergi pemerintah pusat dan daerah dalam kerangka Negara Kesatuan guna perlindungan bagi segenap bangsa dan memberikan rasa aman pada seluruh warga; dan
4. Pengelolaan pemerintahan yang bersih, efektif, dan terpercaya untuk memberikan pelayanan publik yang prima di bidang Obat dan Makanan.

#### A.4. BUDAYA ORGANISASI BALAI PENGAWAS OBAT DAN MAKANAN DI TASIKMALAYA

Budaya organisasi merupakan nilai-nilai luhur yang diyakini dan harus dihayati dan diamalkan oleh seluruh anggota organisasi dalam melaksanakan tugas. Nilai-nilai luhur yang hidup dan tumbuh kembang dalam organisasi menjadi semangat bagi seluruh anggota organisasi dalam berkarsa dan berkarya.

Budaya organisasi yang dikembangkan dalam berkarsa dan berkarya oleh Balai POM di Tasikmalaya untuk menjalankan tugas pokok dan fungsinya adalah:

|                      |   |
|----------------------|---|
| <b>PROFESIONAL</b>   | Menegakkan profesionalisme dengan integritas, objektivitas, ketekunan dan komitmen yang tinggi.                           |
| <b>INTEGRITAS</b>    | Konsistensi dan keteguhan yang tak tergoyahkan dalam menjunjung tinggi nilai-nilai luhur dan kevakinan.                   |
| <b>KREDIBILITAS</b>  | Dapat dipercaya dan diakui oleh masyarakat luas, nasional dan internasional.  |
| <b>KERJASAMA TIM</b> | Mengutamakan keterbukaan, saling percaya dan komunikasi yang baik.  |
| <b>INOVATIF</b>      | Mampu melakukan pembaruan dan inovasi-inovasi sesuai dengan perkembangan ilmu pengetahuan dan kemaiuan teknologi terkini. |
| <b>RESPONSIF</b>     | Antisipatif dan responsif dalam mengatasi masalah.  |

#### A.5. KEGIATAN

Sasaran kegiatan ini disusun berdasarkan visi dan misi yang ingin dicapai Balai POM di Tasikmalaya dengan mempertimbangkan tantangan masa depan dan sumber daya serta infrastruktur yang dimiliki Balai POM di Tasikmalaya. Dalam kurun waktu 5 (lima) tahun (2020-2024) ke depan diharapkan Balai POM di Tasikmalaya akan dapat mencapai sasaran kegiatan sebagaimana tergambar pada peta strategi Balai POM di Tasikmalaya berikut:

Tabel 1.  
Sasaran Kegiatan dan Indikator Balai POM di Tasikmalaya

| PERSPEKTIF  | SASARAN STRATEGIS |  | INDIKATOR |  |
|-------------|-------------------|--|-----------|--|
| Stakeholder | SK 1              | Terwujudnya Obat dan Makanan yang memenuhi syarat di wilayah kerja Balai POM | IKSK 1.1  | Persentase Obat yang memenuhi syarat                               |
|             |                   |  | IKSK 1.2  | Persentase Makanan yang memenuhi syarat                            |
|             |                   |  | IKSK 1.3  | Persentase Obat yang aman dan bermutu berdasarkan hasil pengawasan |
|             |                   |  | IKSK 1.4  | Persentase Makanan yang aman dan bermutu berdasarkan hasil         |

| PERSPEKTIF                 | SASARAN STRATEGIS |  | INDIKATOR |   |
|----------------------------|-------------------|--|-----------|---|
|                            |                   |  |           | pengawasan  |
|                            |                   |  | IKSK 1.5  | Persentase Pangan Fortifikasi yang memenuhi syarat  |
| <i>Internal Process</i>    | SK 2              | Meningkatnya efektivitas pemeriksaan sarana obat dan makanan serta pelayanan publik di wilayah kerja Balai POM | IKSK 2.1  | Persentase keputusan/rekomendasi hasil Inspeksi sarana produksi dan distribusi yang dilaksanakan          |
|                            |                   |  | IKSK 2.2  | Persentase keputusan/rekomendasi hasil inspeksi yang ditindaklanjuti oleh pemangku kepentingan            |
|                            |                   |  | IKSK 2.3  | Persentase keputusan penilaian sertifikasi yang diselesaikan tepat waktu                                  |
|                            |                   |  | IKSK 2.4  | Persentase sarana produksi Obat dan Makanan yang memenuhi ketentuan                                       |
|                            |                   |  | IKSK 2.5  | Persentase sarana distribusi Obat dan Makanan yang memenuhi ketentuan                                     |
|                            |                   |  | IKSK 2.6  | Persentase UMKM yang memenuhi standar produksi pangan olahan dan/atau pembuatan OT dan Kosmetik yang baik |
|                            | SK 3              | Meningkatnya efektivitas Komunikasi, Informasi, Edukasi Obat dan Makanan di wilayah kerja Balai POM            | IKSK 3    | Tingkat efektifitas KIE Obat dan Makanan  |
|                            | SK 4              | Meningkatnya efektivitas pemeriksaan produk dan pengujian Obat dan Makanan di wilayah kerja Balai POM          | IKSK 4.1  | Persentase sampel Obat yang diperiksa dan diuji sesuai standar  |
|                            |                   |  | IKSK 4.2  | Persentase sampel Makanan yang diperiksa dan diuji sesuai standar   |
|                            | SK 5              | Meningkatnya efektivitas penindakan kejahatan Obat dan Makanan di wilayah kerja Balai POM                      | IKSK 5    | Persentase keberhasilan penindakan kejahatan di bidang Obat dan Makanan                                   |
| <i>Learning and Growth</i> | SK 6              | Terwujudnya tata kelola pemerintahan Balai POM yang optimal  | IKSK 6.1  | Persentase implementasi rencana aksi Reformasi Birokrasi di lingkup UPT                                   |
|                            |                   |  | IKSK 6.2  | Indeks Profesionalitas ASN UPT  |
|                            | SK 7              | Terwujudnya SDM Balai POM yang berkinerja optimal  | IKSK 7    | Indeks Profesionalitas ASN  |

| PERSPEKTIF | SASARAN STRATEGIS |   | INDIKATOR |  |
|------------|-------------------|---|-----------|--|
|            | SK 8              | Menguatnya laboratorium, pengelolaan data dan informasi pengawasan obat dan makanan | IKSK 8    | Indeks pengelolaan data dan informasi UPT yang optimal |
|            | SK 9              | Terkelola keuangan UPT secara akuntabel   | IKSK 9    | Nilai Kinerja Anggaran UPT                             |

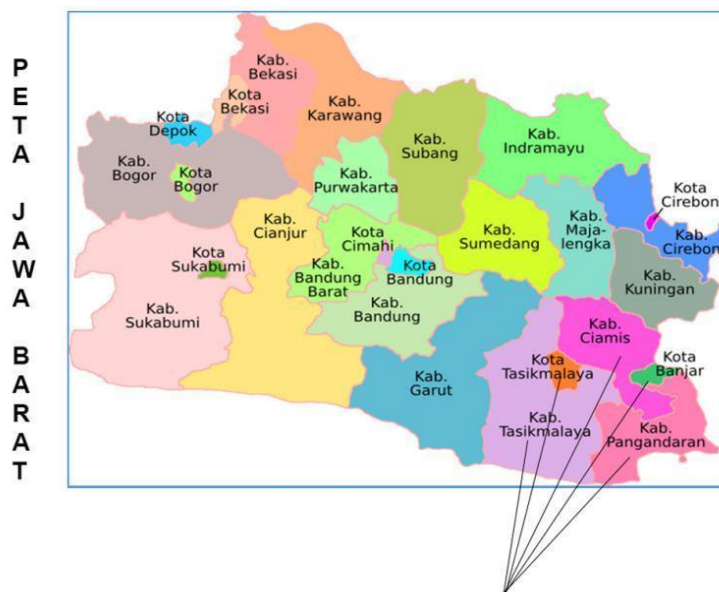
# BAB 2

## KEADAAN UMUM DAN LINGKUNGAN

### A. LINGKUNGAN EKSTERNAL

#### A.1. DATA UMUM DAN WILAYAH KERJA

Sesuai dengan Peraturan Kepala Badan Pengawas Obat dan Makanan Republik Indonesia nomor 12 tahun 2018 tentang Organisasi dan Tata Kerja Unit Pelaksanaan Teknis di Lingkungan Badan Pengawas Obat dan Makanan, wilayah kerja Balai POM di Tasikmalaya terdiri dari 5 kabupaten/ kota di wilayah Provinsi Jawa Barat yaitu Kota Tasikmalaya, Kabupaten Ciamis, Kabupaten Pangandaran, Kabupaten Tasikmalaya dan Kota Banjar.



Catchment area Balai POM di Tasikmalaya

Gambar 2.A.1

Wilayah Kerja Balai POM di Tasikmalaya

#### A.1.1. LUAS WILAYAH KERJA DAN JUMLAH KABUPATEN/KOTA

Luas wilayah kerja pengawasan Balai POM di Tasikmalaya secara keseluruhan adalah 6142,3 km<sup>2</sup> atau 17,36% dari luas wilayah provinsi Jawa Barat (35.378 km<sup>2</sup>). Adapun jumlah luas wilayah dan jumlah penduduk masing-masing kabupaten/kota seperti yang terlihat di Tabel 2.A.1.

Tabel 2.A.1. Luas Wilayah dan Jumlah Penduduk

| No           | Kabupaten/Kota        | Luas Wilayah (km <sup>2</sup> ) | Jumlah Penduduk (Jiwa) |
|--------------|-----------------------|---------------------------------|------------------------|
| 1            | Kota Tasikmalaya      | 183,8                           | 757.815                |
| 2            | Kabupaten Tasikmalaya | 2713                            | 1.958.221              |
| 3            | Kabupaten Ciamis      | 1434                            | 1.281.201              |
| 4            | Kota Banjar           | 132                             | 208.309                |
| 5            | Kabupaten Pangandaran | 1680                            | 442.205                |
| <b>Total</b> |                       | <b>6142,3</b>                   | <b>4.647.751</b>       |

Sumber: BPS Provinsi Jawa Barat, 2023

Jumlah Kabupaten, Kecamatan dan Desa/Kelurahan yang menjadi wilayah tugas Balai POM di Tasikmalaya adalah sebagai berikut:

- Kabupaten : 5 Kabupaten/Kota
- Jumlah Kecamatan : 89 Kecamatan
- Jumlah Desa : 803 Desa

#### A.1.2. POLA TRANSPORTASI DI WILAYAH KERJA

Seluruh wilayah kerja dapat dijangkau melalui transportasi darat (100%). Waktu tempuh yang diperlukan untuk mencapai wilayah kerja berada di antara 0-6 jam dengan detail dapat dilihat pada Tabel 2.A.2.

Tabel 2.A.2. Waktu Tempuh Wilayah Pengawasan

| No | Kabupaten/ Kota       | Rata-rata waktu tempuh (jam) |
|----|-----------------------|------------------------------|
| 1  | Kota Tasikmalaya      | 1                            |
| 2  | Kabupaten Tasikmalaya | 3,5                          |
| 3  | Kabupaten Ciamis      | 3,5                          |
| 4  | Kota Banjar           | 5,0                          |
| 5  | Kabupaten Pangandaran | 6,0                          |

#### A.1.3. LAMA WAKTU YANG DIPERLUKAN BERTUGAS DI SATU WILAYAH KERJA

- Paling lama : 2 hari
- Paling singkat : 1 hari
- Rata – rata : 1,5 hari



#### A.1.4. JUMLAH SASARAN PENGAWASAN MENURUT KABUPATEN/KOTA

- **Data Sarana Produksi**

Tabel 2.A.3 Data sarana produksi di wilayah kerja Balai POM di Tasikmalaya

| No  | Jenis Sarana   | Kota Tasikmalaya | Kab. Tasikmalaya | Kab. Ciamis | Kota Banjar | Kab. Pangandaran |
|-----|--|------------------|------------------|-------------|-------------|------------------|
| 1.  | Industri Farmasi   | 0                | 0                | 0           | 0           | 0                |
| 2.  | Fasilitas Bahan Baku Obat/<br>Produk Biologi/<br>Sarana Khusus (UTD, Radiofarmaka, Lab. Sel Punca) | 1                | 1                | 1           | 1           | 1                |
| 3.  | Industri Obat Tradisional  | 0                | 0                | 0           | 0           | 0                |
| 4.  | Industri Ekstrak Bahan Alam  | 0                | 0                | 0           | 0           | 0                |
| 5.  | Usaha Kecil Obat Tradisional   | 4                | 1                | 0           | 0           | 0                |
| 6.  | Usaha Mikro Obat Tradisional   | 1                | 1                | 0           | 0           | 0                |
| 7.  | Industri Farmasi yang Memproduksi Suplemen Kesehatan   | 0                | 0                | 0           | 0           | 0                |
| 8.  | Industri Farmasi yang Memproduksi Obat Kuasi   | 0                | 0                | 0           | 0           | 0                |
| 9.  | Industri Pangan yang Memproduksi Suplemen Kesehatan  | 0                | 0                | 0           | 0           | 0                |
| 10. | Industri Kosmetik  | 0                | 0                | 0           | 0           | 0                |
| 11. | Industri Farmasi yang Memproduksi Kosmetik   | 0                | 0                | 0           | 0           | 0                |
| 12. | Industri Pangan  | 23               | 9                | 10          | 1           | 2                |
| 13. | Industri Rumah Tangga Pangan (IRTP)  | 2339             | 1786             | 3019        | 758         | 1006             |

● **Data Sarana Distribusi**

Tabel 2.A.4 Data sarana distribusi di wilayah kerja Balai POM di Tasikmalaya

| No  | Jenis Sarana                      | Kota Tasikmalaya | Kab. Tasikmalaya | Kab. Ciamis | Kota Banjar | Kab. Pangandaran |
|-----|-----------------------------------|------------------|------------------|-------------|-------------|------------------|
| 1.  | Pedagang Besar Farmasi (PBF)      | 15               | 0                | 3           | 0           | 1                |
| 2.  | Apotek                            | 222              | 187              | 132         | 36          | 47               |
| 3.  | Toko Obat                         | 16               | 13               | 34          | 3           | 8                |
| 4.  | Intalasi Farmasi Pemerintah (IFP) | 1                | 1                | 1           | 1           | 1                |
| 5.  | Rumah Sakit                       | 14               | 2                | 6           | 4           | 1                |
| 6.  | Puskesmas                         | 22               | 40               | 37          | 10          | 15               |
| 7.  | Klinik                            | 49               | 65               | 48          | 25          | 20               |
| 8.  | Praktek Dokter dan Bidan          | 0                | 0                | 0           | 0           | 0                |
| 9.  | Kantor Kesehatan Pelabuhan        | 0                | 0                | 0           | 0           | 0                |
| 10. | Distribusi Obat Tradisional       | 49               | 29               | 29          | 22          | 8                |
| 11. | Distribusi Suplemen Kesehatan     | 4                | 1                | 4           | 1           | 1                |
| 12. | Distribusi Kosmetik               | 69               | 51               | 57          | 13          | 37               |
| 13. | Klinik Kecantikan                 | 0                | 0                | 0           | 0           | 0                |
| 14. | Peredaran Pangan Olahan           | 227              | 152              | 176         | 55          | 71               |
| 15. | Sekolah SD (Jumlah Murid)         | 61.339           | 144.018          | 84.759      | 13.959      | 29.842           |

**B. LINGKUNGAN INTERNAL**

**B.1. TANAH DAN BANGUNAN KANTOR**

Balai POM di Tasikmalaya saat ini menempati kantor sementara yang berlokasi di Jl. Dinding Ari Raya No. 11 Bumi Resik Panglayungan, Kel. Panglayungan, Kec.Cipedes, Kota Tasikmalaya. Adapun status kantor adalah sewa dengan luas tanah sekitar ± 400 m<sup>2</sup> dan luas bangunan ± 100 m<sup>2</sup>. Jumlah kantor yang dimiliki yaitu sebanyak 1 gedung. Ruangan yang saat ini tersedia di kantor yaitu:

- |                                 |                   |
|---------------------------------|-------------------|
| 1. Ruang Kepala Balai POM       | 7. Toilet         |
| 2. Ruang Staf                   | 8. Dapur          |
| 3. Ruang Pelayanan Publik       | 9. Mushola        |
| 4. Ruang Laboratorium Sederhana | 10. Tempat Parkir |
| 5. Gudang ATK                   | 11. Taman         |
| 6. Ruang Arsip                  |                   |

Balai POM di Tasikmalaya telah memiliki tanah hibah seluas 2.670 m<sup>2</sup> dari pemerintah Kota Tasikmalaya yang terletak di Jalan Raya Mangin Blok Sebe Kota Tasikmalaya yang telah memiliki sertifikat tanah atas nama Pemerintah Republik Indonesia cq Badan Pengawas Obat dan Makanan Republik Indonesia dengan Nomor 10.29.06.01.4.00010 tanggal 5 Agustus 2021.

## B.2. RUMAH DINAS

Rumah Dinas sebanyak 1 unit dengan status sewa.

## B.3. PENERANGAN

Kantor Balai POM di Tasikmalaya memiliki dua sumber daya listrik yang berasal dari PLN dengan daya sebesar 4400 VA.

## B.4. SARANA KOMUNIKASI



Gambar 2.B.1  
Sarana Komunikasi

Saat ini sudah tersedia *Wireless Fidelity (WIFI)* dengan provider PT. Telkom Indonesia (Indihome).

### B.5. SUMBER AIR

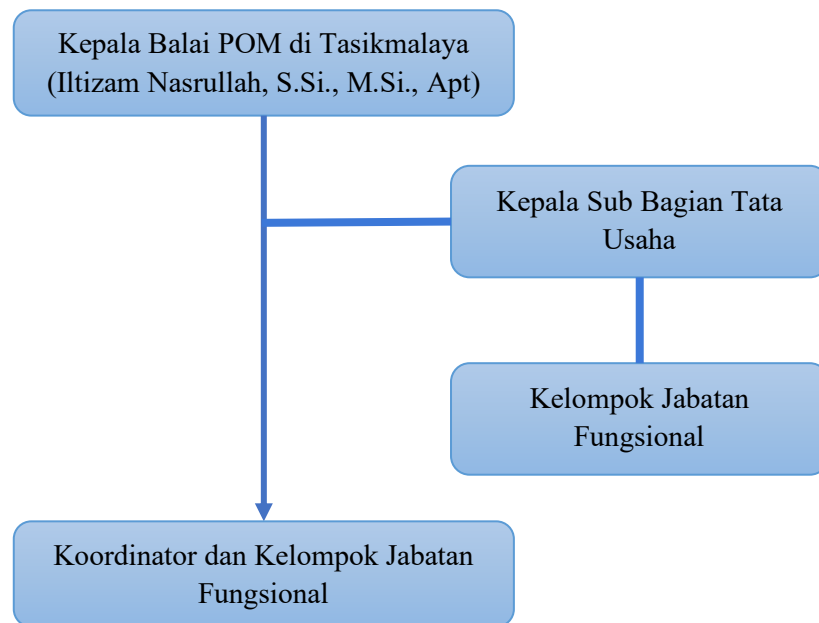
Sumber air untuk keperluan sehari-hari menggunakan air sumur.

### B.6. SARANA TRANSPORTASI

Untuk menunjang operasional kegiatan pengawasan Obat dan Makanan, tersedia kendaraan roda empat sebanyak 4 unit, 3 unit tersebut merupakan operasional kantor dengan status sewa dan 1 unit kendaraan mobil laboratorium keliling. Tersedia juga kendaraan roda dua sebanyak 1 unit yang merupakan kendaraan milik Balai POM di Tasikmalaya.

### B.7. STRUKTUR ORGANISASI

Balai POM di Tasikmalaya dipimpin oleh 1 orang Kepala yang membawahi Kelompok Jabatan Fungsional sesuai Peraturan Badan POM No. 22 Tahun 2020.



Gambar 2.B.2  
Struktur Organisasi

### B.8. SUMBER DAYA MANUSIA

Sumber Daya Manusia (SDM) yang ada di Balai POM di Tasikmalaya adalah sebanyak 31 (tiga puluh satu) pegawai (tujuh belas orang laki-laki dan enam belas orang perempuan). Dari total tersebut, 22 (dua puluh dua) pegawai merupakan PNS, 1 (satu) pegawai merupakan PPPK dan 8 (delapan) pegawai lainnya merupakan Pegawai PPNPN.

Jumlah Pegawai dengan keahlian tertentu seperti Penyidik Pegawai Negeri Sipil (PPNS) sebanyak 2 orang, inspektur CDOB sebanyak 8 orang, inspektur CPOTB sebanyak 5 orang,

inspektur CPKB sebanyak 7 orang dan *Food Inspector* sebanyak 10 orang. Profil SDM dapat dilihat pada Tabel 2.B.1, 2.B.2, 2.B.3.

Tabel 2.B.1. Profil Pegawai Menurut Jenis Kelamin dan Tingkat Pendidikan

| No           | Fungsi Kerja | Jenis Kelamin |           | Tingkat Pendidikan |          |           |          |          |          |          | Jumlah    |
|--------------|--------------|---------------|-----------|--------------------|----------|-----------|----------|----------|----------|----------|-----------|
|              |              | Laki-laki     | Perempuan | S2                 | Apoteker | S1        | D3       | SMA      | SMP      | SD       |           |
| 1            | Kepala Balai | 1             | -         | 1                  | -        | -         | -        | -        | -        | -        | 1         |
| 2            | Tata Usaha   | 9             | 4         | -                  | -        | 2         | 4        | 6        | -        | 1        | 13        |
| 3            | Pemeriksaan  | -             | 6         | -                  | 5        | 1         | -        | -        | -        | -        | 6         |
| 4            | Penindakan   | 3             | 1         | -                  | -        | 4         | -        | -        | -        | -        | 4         |
| 5            | Infokom      | 2             | 4         | -                  | 2        | 4         | -        | -        | -        | -        | 6         |
| 6            | Pengujian    | 1             | -         | -                  | 1        | 2         | -        | -        | -        | -        | 1         |
| <b>Total</b> |              | <b>17</b>     | <b>14</b> | <b>1</b>           | <b>8</b> | <b>13</b> | <b>4</b> | <b>6</b> | <b>-</b> | <b>1</b> | <b>31</b> |

Tabel 2.B.2. Distribusi pegawai berdasarkan kelompok usia

| No. | Jumlah Jiwa                             |                                |                                |                                | Total |
|-----|---|--------------------------------|--------------------------------|--------------------------------|-------|
|     | Baby Boomers<br>(lahir ≤ tahun<br>1959) | Gen X<br>(lahir 1960-<br>1979) | Gen Y<br>(lahir 1980-<br>1994) | Gen Z<br>(lahir 1995-<br>2010) |       |
| 1   | -                                       | 4                              | 16                             | 11                             | 31    |

## B.9. PENGEMBANGAN KOMPETENSI SDM

Data pelatihan yang pernah diikuti oleh setiap pegawai baik teknis maupun manajemen sampai tahun 2023 sebagai bagian Pengembangan Kompetensi SDM di Balai POM di Tasikmalaya dapat dilihat pada Tabel 2.B.3.

Tabel 2.B.3. Profil Pegawai Menurut Kompetensi

| No | Kompetensi                           | Jumlah Petugas |
|----|--------------------------------------|----------------|
| 1  | Inspektur CDOB                       | 8 pegawai      |
| 2  | Inspektur CPOTB                      | 5 pegawai      |
| 3  | Inspektur CPKB                       | 7 Pegawai      |
| 4  | <i>Food Inspector</i>                | 10 pegawai     |
| 5  | PPNS (Penyidik Pegawai Negeri Sipil) | 2 pegawai      |
| 6  | Pengadaan Barang dan Jasa            | 4 pegawai      |

## B.10. SERTIFIKASI/AKREDITASI

Tahun 2023 Balai POM di Tasikmalaya memiliki sertifikat sistem manajemen mutu ISO 9001:2015 yang diberikan oleh PT. Sucofindo.

## **B.11. KERJASAMA BERUPA KESEPEPAKATAN BERSAMA (MoU) DAN PERJANJIAN KERJA SAMA (PKS)**

Tahun 2023 Balai POM di Tasikmalaya memiliki 3 (tiga) MoU yaitu dengan Pemerintah Kota Tasikmalaya Nomor 067/KESBER.27-DPMPTSP/2021 dan Nomor KU.03.02.15B5.10.21.436A tentang Sinergitas Penyelenggaraan Pelayanan di Mal Pelayanan Publik Kota Tasikmalaya, MoU dengan Politeknik Kesehatan Kota Tasikmalaya Nomor KS.01.02.15B.15B.01.22.01 dan Nomor HK.03.01/I/0450-1/2022 tentang Pendidikan dan Pemberdayaan Masyarakat di Bidang Obat dan Makanan dan MoU dengan Universitas Perjuangan Nomor KS.01.02.15B.15B5.11.23.27 dan Nomor B/MOU.004/041063/HK.07.00/2023 tentang Pendidikan dan Pemberdayaan Masyarakat di Bidang Obat dan Makanan.

## **B.12. PENGADAAN BARANG/JASA**

Tahun 2023 Balai POM di Tasikmalaya telah melaksanakan 9 kontrak pengadaan barang dan jasa. Pengadaan tersebut di antaranya untuk pekerjaan sewa kantor Loka POM di Kota Tasikmalaya, sewa rumah dinas Loka POM di Kota Tasikmalaya, sewa kendaraan Loka POM di Kota Tasikmalaya, Pengadaan APD (I), Pengadaan APD (2), Pengadaan Outsourcing Loka POM di Kota Tasikmalaya (Jasa Pengemudi), Pengadaan Outsourcing Loka POM di Kota Tasikmalaya (Jasa Keamanan), Pengadaan Outsourcing Loka POM di Kota Tasikmalaya (Jasa Kebersihan), dan Pengadaan Bahan Seragam. Di antara 9 kontrak tersebut, 2 kontrak dilaksanakan melalui metode pengadaan langsung dan 7 kontrak dilaksanakan dengan metode tender.

## **B.13. ANGGARAN**

Pada tahun 2023 Balai POM di Tasikmalaya memperoleh anggaran sebesar Rp. 5.286.170.000,- (lima milyar dua ratus delapan puluh enam juta seratus tujuh puluh ribu rupiah (DIPA Awal). Pada 31 Agustus 2023 anggaran Balai POM di Tasikmalaya mengalami pengurangan melalui adjustment dari kementerian keuangan sebesar Rp. 242.497.000 (dua ratus empat puluh dua juta empat ratus sembilan puluh tujuh ribu rupiah) sehingga anggaran Balai POM di Tasikmalaya menjadi Rp. 5.043.673.000 (lima milyar empat puluh tiga juta enam ratus tujuh puluh tiga ribu rupiah). Serta pada 17 Oktober 2023 mengalami penambahan anggaran sebanyak Rp. 318.058.000 untuk penambahan pembayaran gaji pokok PNS dan tunjangan kinerja PNS sehingga anggaran Balai POM di Tasikmalaya menjadi Rp.

5.361.731.000 (lima milyar tiga ratus enam puluh satu juta tujuh ratus tiga puluh satu ribu rupiah). Realisasi serapan anggaran pada Triwulan IV tahun 2023 sebesar Rp. 5.312.244.330 (lima milyar tiga ratus dua belas juta dua ratus empat puluh empat ribu tiga ratus tiga puluh rupiah) demikian nilai capaiannya sebesar 99.08%. Hasil capaian tersebut di atas target nasional yang mana target nasional untuk capaian penyerapan anggaran yaitu 90% sementara Balai POM di Tasikmalaya mendapatkan hasil capaian sebesar 99.08%

Tabel 2.B.4. Laporan Realisasi Anggaran Tahun 2023

| Jenis Belanja   | Pagu TA 2023  | Realisasi s.d. September 2023 (SAKTI) | Capaian Realisasi (%) (SAKTI) |
|-----------------|---------------|---------------------------------------|-------------------------------|
| Belanja Pegawai | 2.580.923.000 | 2.574.141.551                         | 99.74                         |
| Belanja Barang  | 2.794.887.000 | 2.662.181.779                         | 98.42                         |
| Belanja Modal   | 75.921.000    | 75.921.000                            | 100                           |
| Total           | 5.361.731.000 | 5.312.244.330                         | 99.08                         |

#### B.14. DAFTAR INVENTARIS KANTOR

Daftar inventaris kantor yang digunakan dalam kegiatan operasionalisasi Balai POM di Tasikmalaya dapat dilihat pada Tabel 2.B.5.

Tabel 2.B.5. Daftar Inventaris Kantor

| No | Nama Barang                     | Tahun Perolehan | Jumlah | Satuan |
|----|---------------------------------|-----------------|--------|--------|
| 1  | Meja Rapat                      | 2012            | 9      | buah   |
|    |                                 | 2019            | 1      | buah   |
|    |                                 | 2021            | 1      | buah   |
| 2  | Meja Kerja Kayu                 | 2012            | 1      | buah   |
|    |                                 | 2019            | 11     | buah   |
|    |                                 | 2021            | 3      | buah   |
|    |                                 | 2022            | 6      | buah   |
| 3  | Kursi Besi/Metal                | 2010            | 3      | buah   |
|    |                                 | 2011            | 4      | buah   |
|    |                                 | 2012            | 1      | buah   |
|    |                                 | 2019            | 17     | buah   |
|    |                                 | 2021            | 3      | buah   |
|    |                                 | 2022            | 8      | buah   |
|    |                                 | 2023            | 1      | buah   |
| 4  | Lemari Besi/Metal               | 2013            | 3      | buah   |
| 5  | Kamera Digital                  | 2014            | 2      | set    |
| 6  | Mobil Unit Kesehatan Masyarakat | 2013            | 1      | unit   |
| 7  | Printer                         | 2018            | 1      | set    |

| No | Nama Barang                                     | Tahun Perolehan | Jumlah | Satuan |
|----|---|-----------------|--------|--------|
|    |   | 2020            | 2      | set    |
|    |   | 2022            | 1      | set    |
|    |   | 2023            | 1      | set    |
| 8  | LCD Projector/ Infocus                          | 2018            | 1      | set    |
| 9  | Focusing Screen/ Layar LCD Projector            | 2018            | 1      | set    |
| 10 | Mesin Absensi                                   | 2018            | 1      | buah   |
| 11 | Sound System Portable                           | 2018            | 1      | set    |
| 12 | PC/Komputer                                     | 2019            | 13     | set    |
| 13 | Note Book                                       | 2018            | 1      | unit   |
| 14 | Meja Resepsionis                                | 2019            | 1      | buah   |
| 15 | Lemari Kayu                                     | 2019            | 2      | buah   |
|    |   | 2022            | 4      | buah   |
| 16 | Lemari Besi/Metal                               | 2019            | 3      | buah   |
| 17 | PC/Komputer                                     | 2018            | 6      | Set    |
|    |   | 2020            | 6      | Set    |
|    |   | 2023            | 2      | Set    |
| 18 | Laptop  | 2020            | 2      | buah   |
|    |   | 2023            | 2      | buah   |
| 19 | Digital Thermometrer                            | 2020            | 1      | buah   |
| 20 | Kamera Digital                                  | 2020            | 2      | buah   |
|    |   | 2023            | 1      | buah   |
| 21 | Sepeda Motor                                    | 2021            | 1      | buah   |
| 22 | Peti Uang/Cash Box/Coin Box                     | 2022            | 1      | buah   |
| 23 | Partisi   | 2021            | 1      | buah   |
|    |   | 2023            | 2      | buah   |
| 24 | Portable Air Conditioner (Alat Pendingin)       | 2023            | 1      | buah   |
| 25 | Camera Conference                               | 2022            | 1      | buah   |
| 26 | Thermometer Digital (Alat Laboratorium Lainnya) | 2021            | 5      | buah   |
| 27 | Candi/Tugu Peringatan/Prasasti Lainnya          | 2018            | 1      | buah   |
| 28 | Rak-Rak Penyimpanan                             | 2023            | 1      | buah   |
| 29 | Mesin Penghitung Uang                           | 2023            | 1      | buah   |
| 30 | Rak Besi  | 2023            | 1      | buah   |



# BAB 3

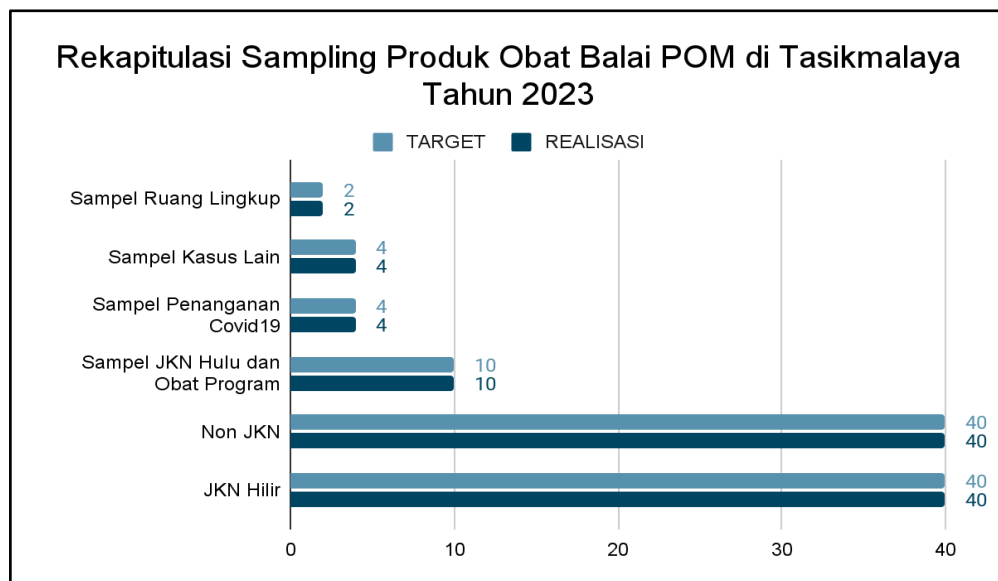
## HASIL KEGIATAN PENGAWASAN OBAT DAN MAKANAN

Balai POM di Tasikmalaya dalam melaksanakan fungsi pengawasan Obat dan Makanan antara lain melakukan pemeriksaan terhadap sarana Produksi dan Distribusi Produk Terapeutik/Obat, Narkotika Psikotropika Prekursor (NPP), Obat Tradisional, Kosmetik, Suplemen Kesehatan, Pangan dan Bahan Berbahaya yang berada di Kota Tasikmalaya, Kab. Tasikmalaya, Kab. Ciamis, Kota Banjar dan Kab. Pangandaran. Dalam pengawasan Obat dan Makanan tersebut, termasuk di dalamnya adalah pengawasan iklan dan label; sampling dan pengujian produk serta penyidikan.

### A. PENGAWASAN MUTU, KEAMANAN DAN KEMANFAATAN PRODUK OBAT

#### A.1. SAMPLING PRODUK OBAT

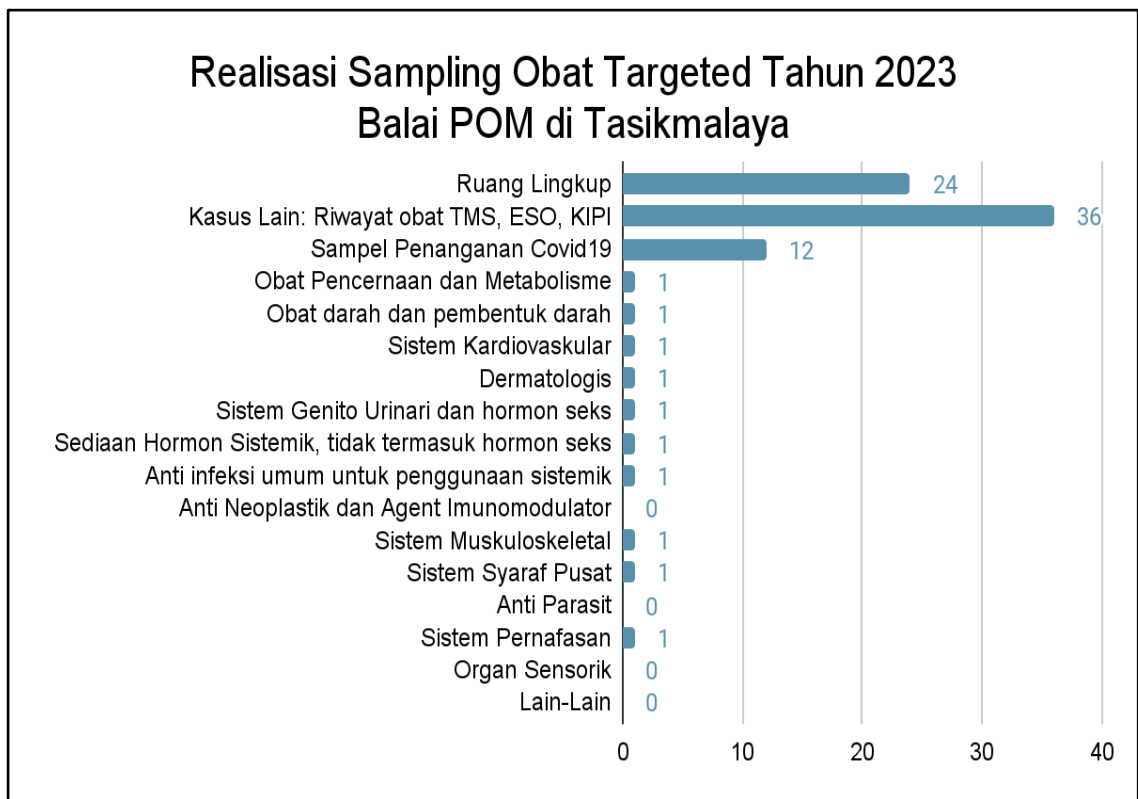
Jumlah sampel obat Balai POM di Tasikmalaya tahun 2023 sebanyak 100 sampel dari target sampling 100 (100%). Rincian realisasi dan target sampling sesuai Gambar 3.A.1.



Gambar 3.A.1  
Realisasi Sampling Obat Acak Tahun 2023 Balai POM di Tasikmalaya

Rincian sampel obat yang diambil yaitu sampel targeted sejumlah 20 sampel (20%) dari total sampel obat, dan sampel acak sejumlah 80 sampel (80%) dari total sampel obat. Sampel obat targeted dilakukan melalui pendekatan analisis risiko dengan prinsip targeted. Sampel obat targeted terdiri dari sampel JKN Hulu dan Obat Program, Penanganan Obat Covid19, Kasus Lain, dan Ruang Lingkup. Sampel acak dilakukan untuk memenuhi keterwakilan (representative) terhadap produk yang beredar. Sampel acak terdiri dari sampel obat JKN (JKN Hilir) dan sampel obat Non JKN.

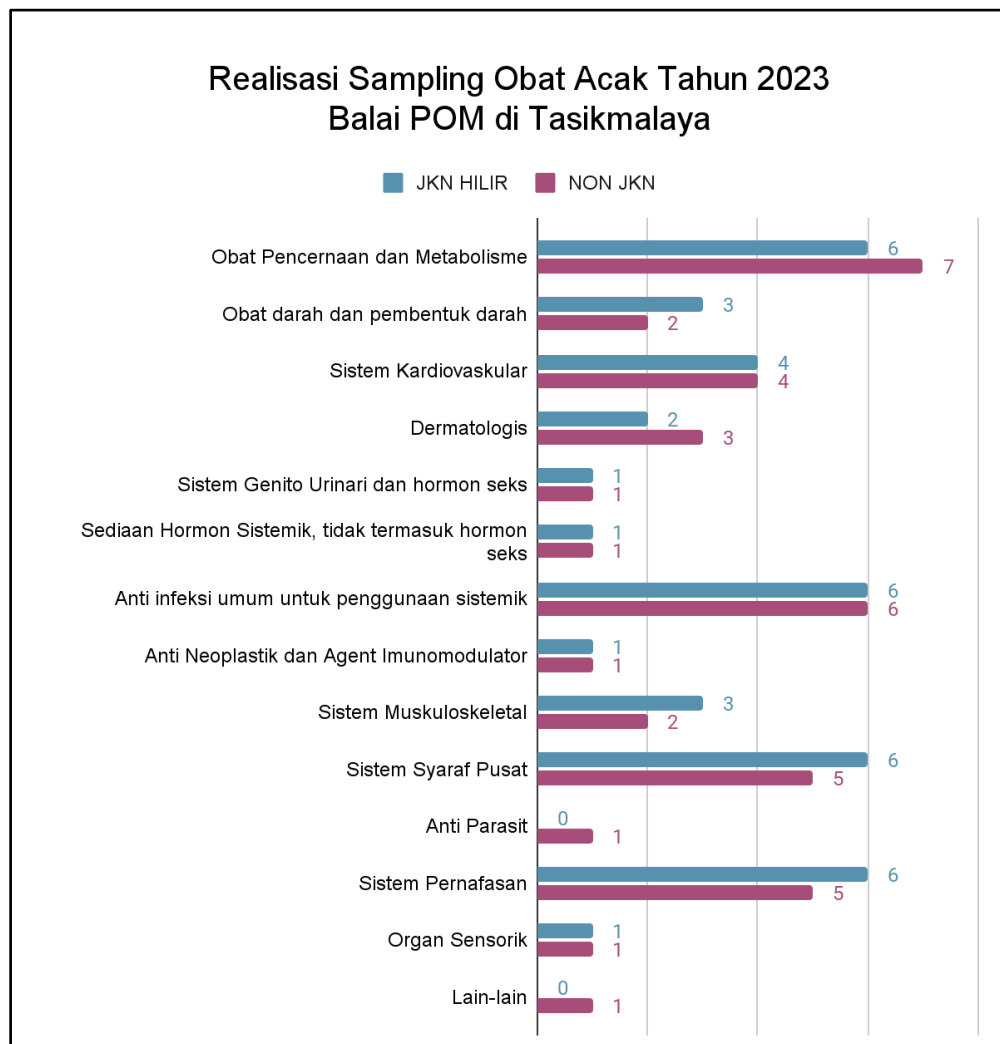
Sampel obat targeted terdiri dari 10 sampel JKN Hulu dan Obat Program, 4 sampel Penanganan Covid19, 4 sampel Kasus Lain, dan 2 sampel Ruang Lingkup. Sampel JKN Hulu obat JKN adalah sampel obat JKN yang diambil pada sarana produksi (Industri Farmasi) dan sarana distribusi obat (PBF dan Instalasi Farmasi Pemerintah di Provinsi/Kota/Kabupaten, sementara sampel obat program adalah sampel yang disediakan oleh Pemerintah dalam rangka program pengendalian dan pemberantasan penyakit (P2P). Sampel obat kasus adalah sampel obat yang diambil karena dipicu kasus tertentu (triggered sampling). Adapun kriteria yang dapat dipertimbangkan antara lain : obat yang diproduksi oleh industri farmasi yang tidak memenuhi ketentuan CPOB; penyimpanan obat yang tidak sesuai ketentuan, misal untuk obat yang memerlukan kondisi penyimpanan khusus; riwayat obat TMS, ESO, KIPI; obat - obat yang sering ditemukan tanpa izin edar atau diduga dipalsukan; obat dengan kemasan 100 tablet/kapsul; obat dengan rekam jejak (track record) pemanjangan kedaluwarsa yang tidak sesuai dengan persetujuan izin edar; obat yang dijual secara daring; obat yang digunakan untuk penanganan COVID-19; dan obat yang dilaporkan oleh tenaga kesehatan atau masyarakat. Sampel ruang lingkup adalah sampel yang diambil dalam rangka pemenuhan ruang lingkup untuk pemenuhan akreditasi laboratorium. Adapun rincian sampel obat targeted yang diambil oleh Balai POM di Tasikmalaya sesuai Gambar 3.A.2.



Gambar 3.A.2

Realisasi Sampling Obat Targeted Tahun 2023 Balai POM di Tasikmalaya

Sampel obat acak terdiri dari 40 sampel JKN Hilir dan 40 sampel Non JKN. Pengambilan sampel obat acak dilaksanakan di wilayah acak terpilih yaitu Kota Tasikmalaya dan Kabupaten Ciamis. Pengambilan sampel acak JKN Hilir dilaksanakan pada sarana pelayanan kefarmasian pemerintah maupun swasta yang mengelola obat JKN yaitu Rumah Sakit, Klinik, Puskesmas, dan Apotek. Pengambilan sampel Non JKN dilakukan pada sarana pelayanan kefarmasian pemerintah maupun swasta yang melayani pasien mandiri/umum yaitu Rumah Sakit, Klinik, dan Apotek. Adapun rincian sampel obat acak yang diambil oleh Balai POM di Tasikmalaya sesuai Gambar 3.A.3.



Gambar 3.A.3  
Realisasi Sampling Obat Acak Tahun 2023 Balai POM di Tasikmalaya

Seluruh sampel obat yang disampling oleh Balai POM di Tasikmalaya dikirimkan ke laboratorium regionalisasi untuk dilakukan pengujian. Kelas Terapi Kardiovaskular dan Kelas Terapi Obat Pencernaan dan Metabolisme diuji di BBPOM di Bandung; Kelas Terapi Antiinfeksi umum untuk penggunaan sistemik dan Kelas Terapi Dermatologis diuji di BBPOM di Jakarta; Kelas Terapi Sistem Syaraf Pusat, Kelas Terapi Organ Sensorik dan Kelas Terapi Anti Neoplastik dan agen imunomodulator diuji di BBPOM di Semarang; Kelas Terapi Muskuloskeletal, Sistem Genito Urinari dan Hormon Seks dan Kelas Terapi Lain-Lain diuji di BBPOM di Serang; dan Kelas Terapi Sistem Pernafasan, Kelas Terapi Anti Parasit, Kelas Terapi Obat darah dan Pembentuk Darah, dan Kelas Terapi Sediaan Hormon Sistemik tidak termasuk hormon seks diuji di BBPOM di Yogyakarta. Berdasarkan Laporan Hasil Uji pada Sistem Informasi Pelaporan Terpadu (SIPT), sejumlah 1 sampel obat targeted dinyatakan tidak memenuhi syarat, dengan parameter uji yang tidak memenuhi syarat yaitu disolusi. Dengan

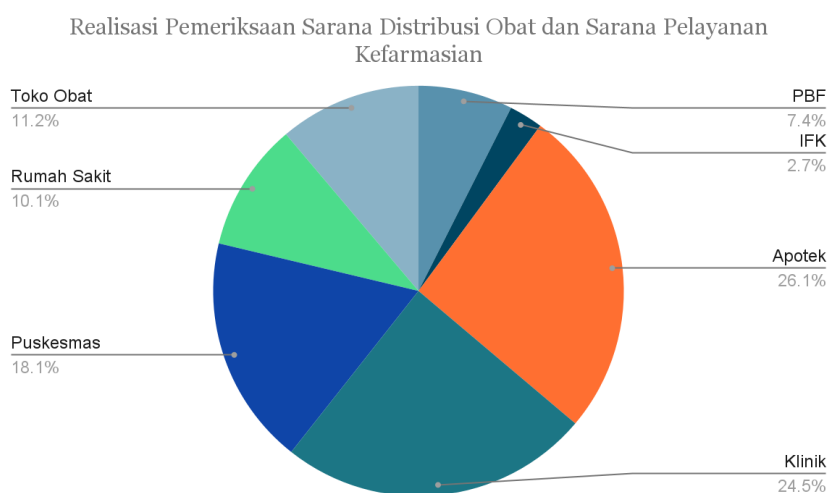
demikian, 99,75% sampel obat dinyatakan memenuhi syarat dan 1,25% sampel obat dinyatakan tidak memenuhi syarat.

## A.2. PENGAWASAN SARANA DISTRIBUSI OBAT DAN PELAYANAN KEFARMASIAN

Sarana distribusi dan pelayanan kefarmasian yang terdapat di wilayah Balai POM di Tasikmalaya sebanyak 1080 sarana, dengan rincian 19 PBF, 5 IFK, 624 Apotek, 27 Rumah Sakit, 124 Puskesmas, 207 Klinik, dan 74 Toko Obat.

Tahun 2023, Balai POM di Tasikmalaya telah melaksanakan pemeriksaan terhadap 188 sarana distribusi obat dan sarana pelayanan kefarmasian. Rincian sarana tersebut adalah : PBF 14 sarana, IFK 5 sarana, Apotek 49 sarana, Klinik 46 sarana, Puskesmas 34 sarana, Rumah Sakit 19 sarana, dan Toko Obat 21 sarana.

Realisasi pemeriksaan sarana distribusi Obat dan Sarana Pelayanan Kefarmasian oleh Balai POM di Tasikmalaya dapat dilihat pada Gambar 3.A.4



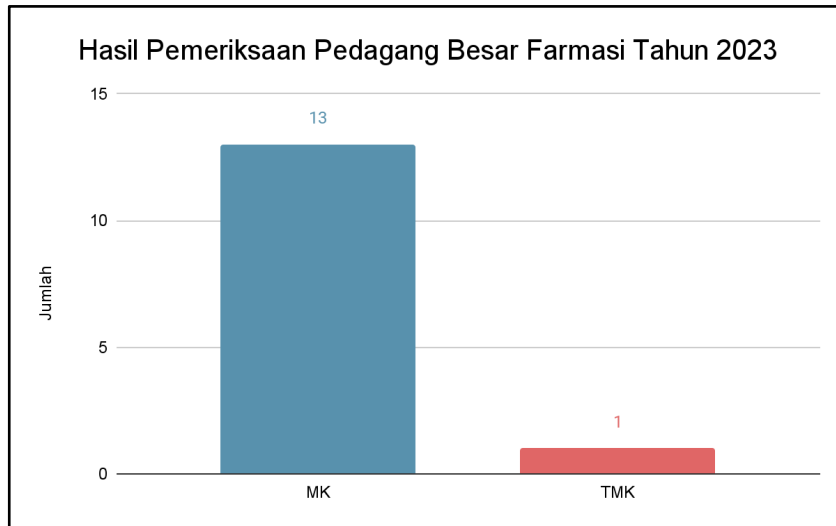
Gambar 3.A.4

Realisasi Pemeriksaan Sarana Distribusi Obat & Sarana Pelayanan Kefarmasian di Wilayah Kerja Balai POM di Tasikmalaya Tahun 2023

Secara umum, hasil pemeriksaan sarana distribusi obat dan sarana pelayanan kefarmasian dinyatakan 162 sarana (86,17%) memenuhi ketentuan, dan 26 sarana (13,82%) tidak memenuhi ketentuan.

### A.2.1. PEMERIKSAAN PBF

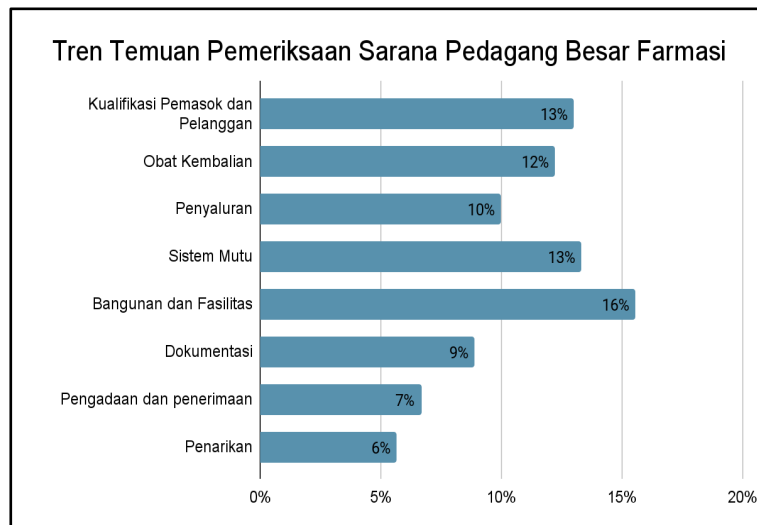
Tahun 2023, Balai POM di Tasikmalaya melakukan pemeriksaan terhadap 14 PBF dari total 19 PBF yang ada di wilayah kerja Balai POM di Tasikmalaya (73,68%). Pemeriksaan terhadap 14 PBF dengan hasil 13 PBF memenuhi ketentuan (92,85%), dan 1 PBF tidak memenuhi ketentuan (7,14%).



Gambar 3.A.5

Hasil Pemeriksaan Sarana Pedagang Besar Farmasi Balai POM di Tasikmalaya Tahun 2023

Berdasarkan hasil pemeriksaan terhadap Pedagang Besar Farmasi di tahun 2023, temuan yang paling banyak ditemukan yaitu aspek Bangunan dan Fasilitas (15,56%); Sistem Mutu (13,33%), Kualifikasi Pemasok dan Pelanggan (13,33%), Pengelolaan Obat (13,33%), Obat Kembalikan (12,22%), Penyaluran (10,00%), Dokumentasi (8,89%), Pengadaan dan penerimaan (6,67%), Penarikan (6,57%).



Gambar 3.A.6

Tren Temuan Pemeriksaan Sarana Pedagang Besar Farmasi Balai POM di Tasikmalaya Tahun 2023

Tindak lanjut yang diberikan terhadap temuan yaitu dengan memberikan sanksi peringatan keras terhadap 1 PBF dan peringatan terhadap 13 PBF. Dari 14 sarana yang diperiksa, sejumlah 10 PBF (71,42%) telah melaporkan CAPA (Corrective Action and Preventive Action).

### A.2.2. PEMERIKSAAN APOTEK

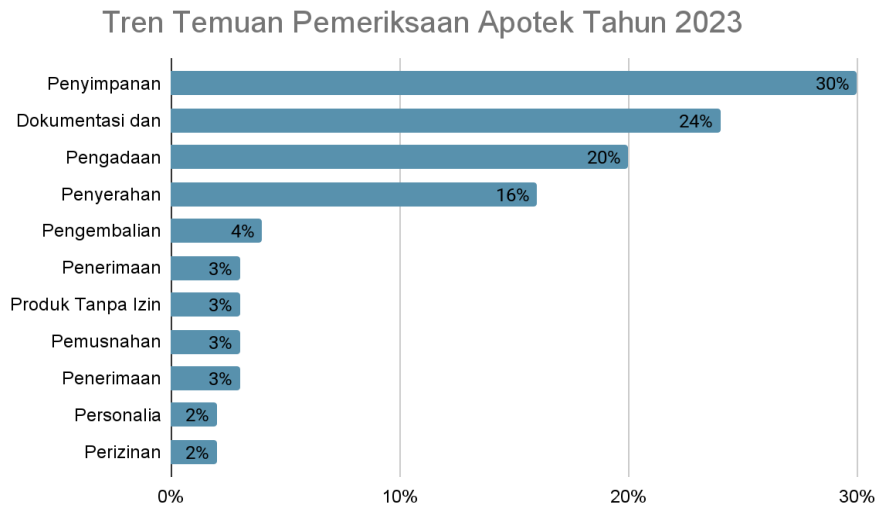
Balai POM di Tasikmalaya telah melaksanakan pemeriksaan rutin terhadap 49 apotek dari total 624 apotek yang ada di wilayah kerja Balai POM di Tasikmalaya (7,85%). Hasil pemeriksaan 45 apotek (91,83%) memenuhi ketentuan dan 4 apotek (8,16%) tidak memenuhi ketentuan.



Gambar 3.A.7

Hasil Pemeriksaan Sarana Apotek Balai POM di Tasikmalaya Tahun 2023

Berdasarkan hasil pemeriksaan terhadap Apotek di tahun 2023, temuan yang paling banyak ditemukan yaitu aspek Penyimpanan (30%); Dokumentasi dan Pelaporan (24%); Pengadaan (20%); Penyerahan (16%); Pengembalian (4%); Penerimaan (3%); Produk Tanpa Izin Edar (3%); Pemusnahan (3%); Penerimaan (3%); Personalia (2%); dan Perizinan (2%),



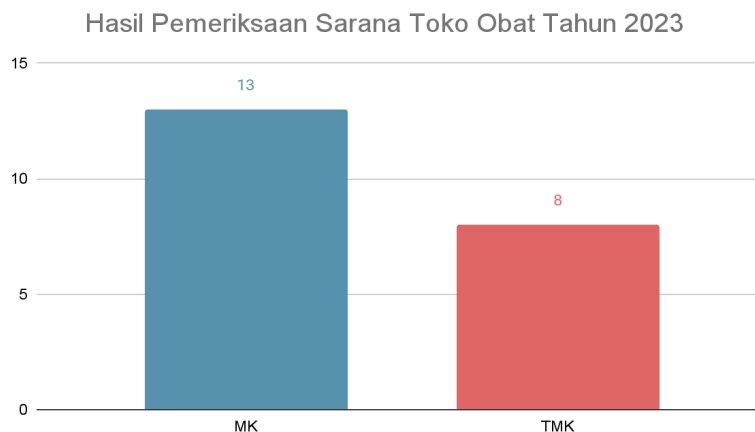
Gambar 3.A.8

Trend Temuan Pemeriksaan Sarana Apotek Balai POM di Tasikmalaya Tahun 2023

Tindak lanjut yang diberikan terhadap temuan yaitu dengan memberikan sanksi peringatan keras terhadap 6 Apotek, peringatan terhadap 42 Apotek dan permintaan perbaikan terhadap 1 Apotek. Dari 49 apotek yang diperiksa, sejumlah 35 apotek (71,42%) yang telah melaporkan CAPA (*Corrective Action and Preventive Action*).

### A.2.3. PEMERIKSAAN TOKO OBAT

Balai POM di Tasikmalaya telah melaksanakan pemeriksaan rutin terhadap 21 toko obat dari total 74 toko obat yang ada di wilayah kerja Balai POM di Tasikmalaya (28,37%). Hasil pemeriksaan 13 toko obat (61,90%) memenuhi ketentuan dan 8 toko obat (38,09%) tidak memenuhi ketentuan.

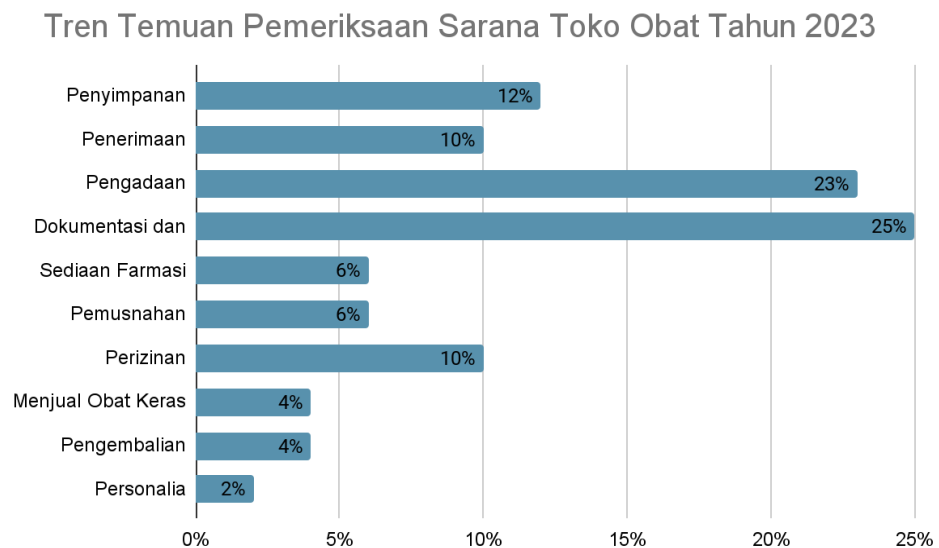


Gambar 3.A.9

Hasil Pemeriksaan Sarana Toko Obat Balai POM di Tasikmalaya Tahun 2023



Berdasarkan hasil pemeriksaan terhadap Toko Obat di tahun 2023, temuan yang paling banyak ditemukan yaitu aspek Penyimpanan (12%); Penerimaan (10%); Pengadaan (23%); Dokumentasi dan Pelaporan (25%); Sediaan Farmasi Tanpa Izin Edar (6%); Pemusnahan (6%); Perizinan (10%); Menjual Obat Keras (4%); Pengembalian (4%); dan Personalia (2%).



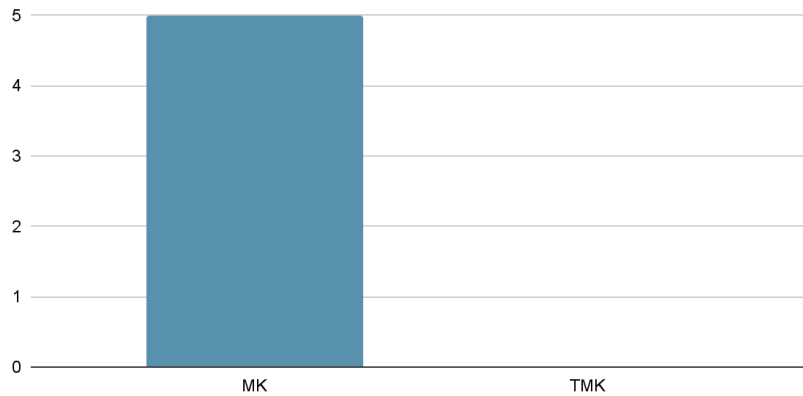
Gambar 3.A.10  
Trend Temuan Pemeriksaan Sarana Toko Obat Balai POM di Tasikmalaya Tahun 2023

Tindak lanjut yang diberikan terhadap temuan yaitu dengan memberikan sanksi peringatan keras terhadap 7 Toko Obat, peringatan terhadap 9 Toko Obat dan permintaan perbaikan terhadap 4 Toko Obat. Dari 21 toko obat yang diperiksa, sejumlah 7 toko obat (50%) yang telah melaporkan CAPA (*Corrective Action and Preventive Action*).

#### **A.2.4. PEMERIKSAAN IFK**

Balai POM di Tasikmalaya telah melaksanakan pemeriksaan rutin terhadap 5 Instalasi Farmasi Kota/Kabupaten dari total 5 Instalasi Farmasi Kota/Kabupaten yang ada di wilayah kerja Balai POM di Tasikmalaya. Hasil pemeriksaan 5 sarana (100%) memenuhi ketentuan.

Hasil Pemeriksaan Sarana Instalasi Farmasi Kota/Kabupaten Tahun 2023

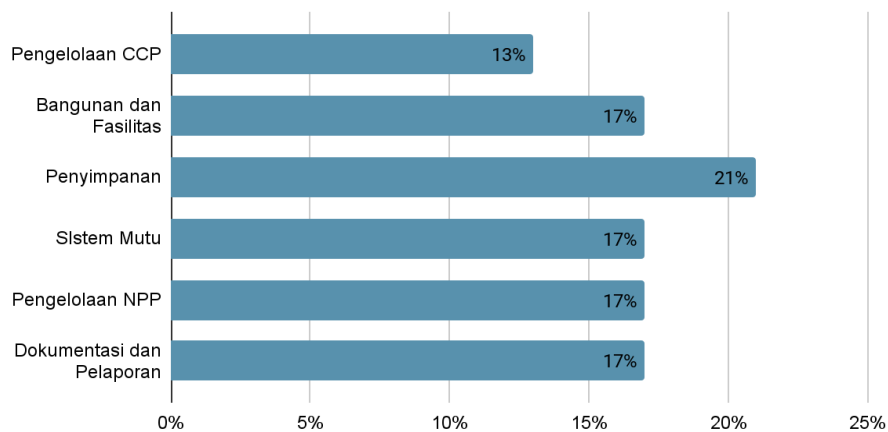


Gambar 3.A.11

Hasil Pemeriksaan Sarana Instalasi Farmasi Kota/Kabupaten Balai POM di Tasikmalaya Tahun 2023

Berdasarkan hasil pemeriksaan terhadap Instalasi Farmasi Kota/Kabupaten di tahun 2023, temuan yang paling banyak ditemukan yaitu aspek Pengelolaan CCP (13%); Bangunan dan Fasilitas (17%); Penyimpanan (21%); Sistem Mutu (17%); Pengelolaan NPP (17%); Dokumentasi dan Pelaporan (17%).

Tren Temuan Pemeriksaan Instalasi farmasi Kota/Kabupaten Tahun 2023



Gambar 3.A.12

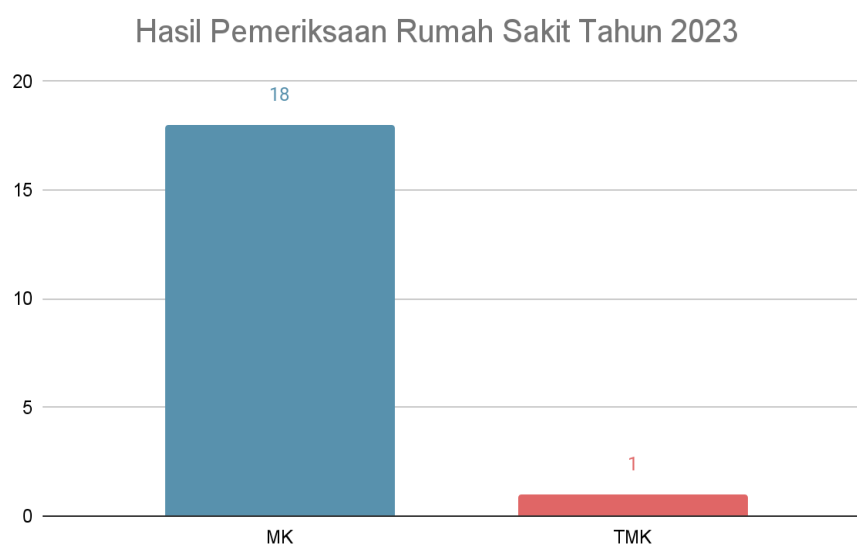
Trend Temuan Pemeriksaan Sarana Instalasi Farmasi Kota/Kabupaten Balai POM di Tasikmalaya Tahun 2023

Tindak lanjut yang diberikan terhadap temuan yaitu dengan memberikan sanksi peringatan terhadap 5 Instalasi Farmasi Kota/Kabupaten. Dari 5 Instalasi Farmasi

Kota/Kabupaten yang diperiksa, sejumlah 1 Instalasi Farmasi Kota/Kabupaten (20%) yang telah melaporkan CAPA (*Corrective Action and Preventive Action*).

#### A.2.5. PEMERIKSAAN RUMAH SAKIT

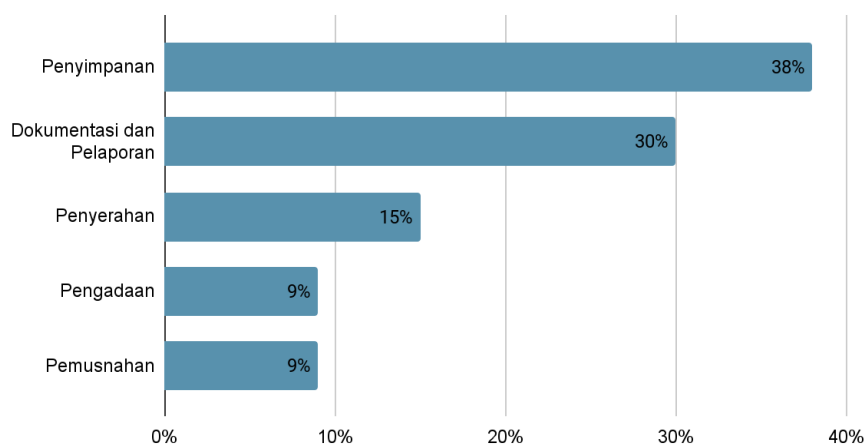
Balai POM di Tasikmalaya telah melaksanakan pemeriksaan rutin terhadap 19 rumah sakit dari total 27 rumah sakit yang ada di wilayah kerja Balai POM di Tasikmalaya (70,37%). Hasil pemeriksaan 18 sarana (94,73%) dinyatakan memenuhi ketentuan, dan 1 sarana (5,26%) dinyatakan tidak memenuhi ketentuan.



Gambar 3.A.13  
Hasil Pemeriksaan Sarana Rumah Sakit  
Balai POM di Tasikmalaya Tahun 2023

Berdasarkan hasil pemeriksaan terhadap Rumah Sakit di tahun 2023, temuan yang paling banyak ditemukan yaitu aspek Penyimpanan (38%); Dokumentasi dan Pelaporan (30%); Penyerahan (15%); Pengadaan (9%); dan Pemusnahan (9%).

Trend Temuan Pemeriksaan Sarana Rumah Sakit  
Balai POM di Tasikmalaya Tahun 2023



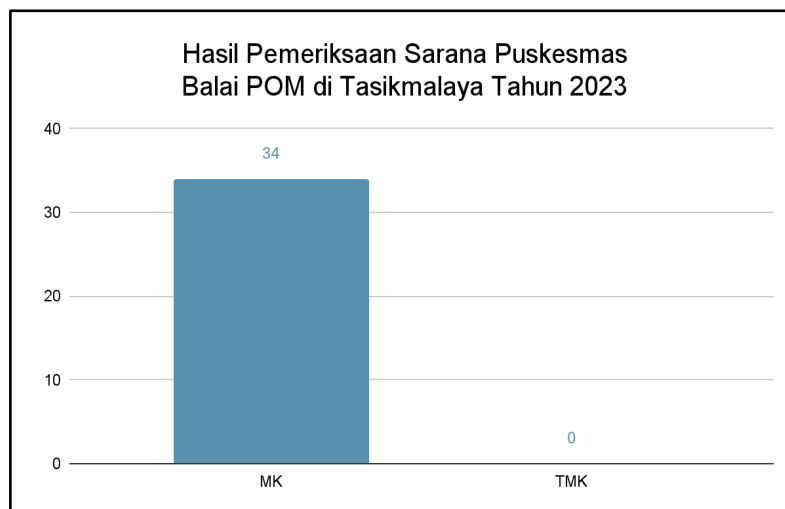
Gambar 3.A.14

Trend Temuan Pemeriksaan Sarana Rumah Sakit Balai POM di Tasikmalaya Tahun 2023

Tindak lanjut yang diberikan terhadap temuan yaitu dengan memberikan sanksi peringatan keras terhadap 1 Rumah Sakit dan sanksi peringatan terhadap 18 Rumah Sakit. Dari 19 Rumah Sakit yang diperiksa, sejumlah 15 Rumah Sakit (78,94%) yang telah melaporkan CAPA (*Corrective Action and Preventive Action*).

#### A.2.6. PEMERIKSAAN PUSKESMAS

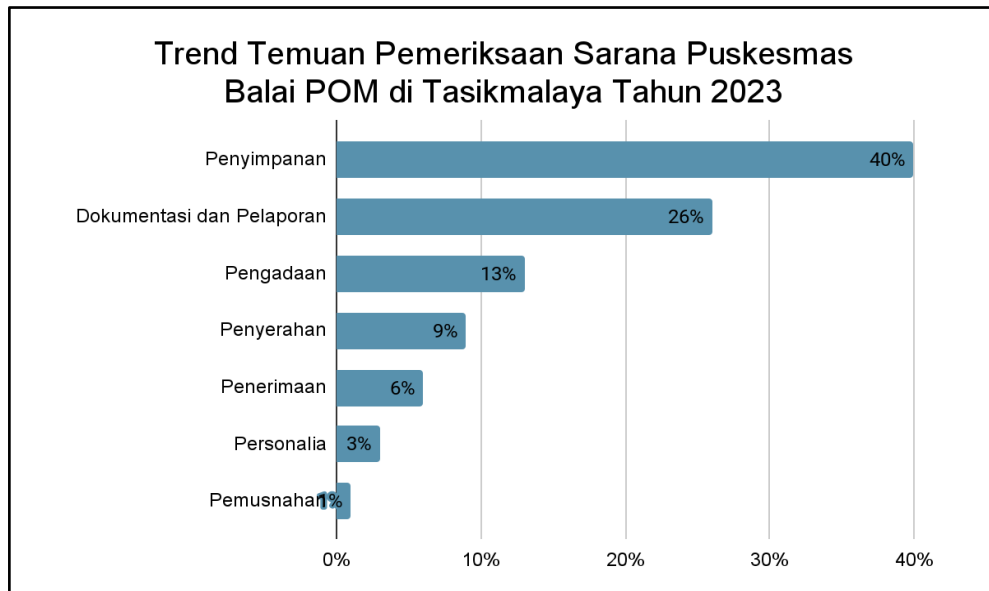
Balai POM di Tasikmalaya telah melaksanakan pemeriksaan rutin terhadap 34 Puskesmas dari total 124 Puskesmas yang ada di wilayah kerja Balai POM di Tasikmalaya (27,41%). Hasil pemeriksaan 34 Puskesmas (100%) memenuhi ketentuan.



Gambar 3.A.15

Hasil Pemeriksaan Sarana Puskesmas Balai POM di Tasikmalaya Tahun 2023

Berdasarkan hasil pemeriksaan terhadap Puskesmas di tahun 2023, temuan yang paling banyak ditemukan yaitu aspek Penyimpanan (40%); Dokumentasi dan Pelaporan (26%); Pengadaan (13%); Penyerahan (9%); Penerimaan (6%); Personalia (3%); dan Pemusnahan (1%).



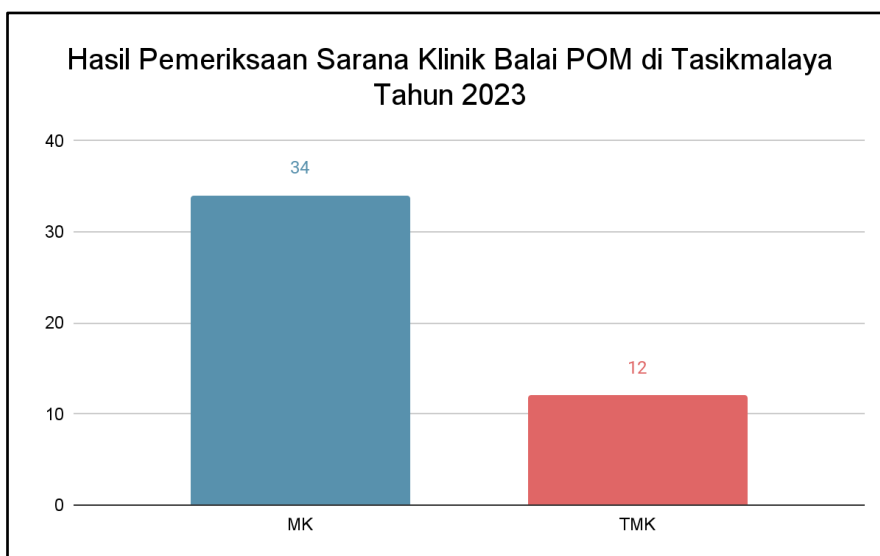
Gambar 3.A.16

Trend Temuan Pemeriksaan Sarana Puskesmas Balai POM di Tasikmalaya Tahun 2023

Tindak lanjut yang diberikan terhadap temuan yaitu dengan memberikan sanksi peringatan terhadap 34 puskesmas. Dari 34 Puskesmas yang diperiksa, sejumlah 24 Puskesmas (70,58%) yang telah melaporkan CAPA (*Corrective Action and Preventive Action*).

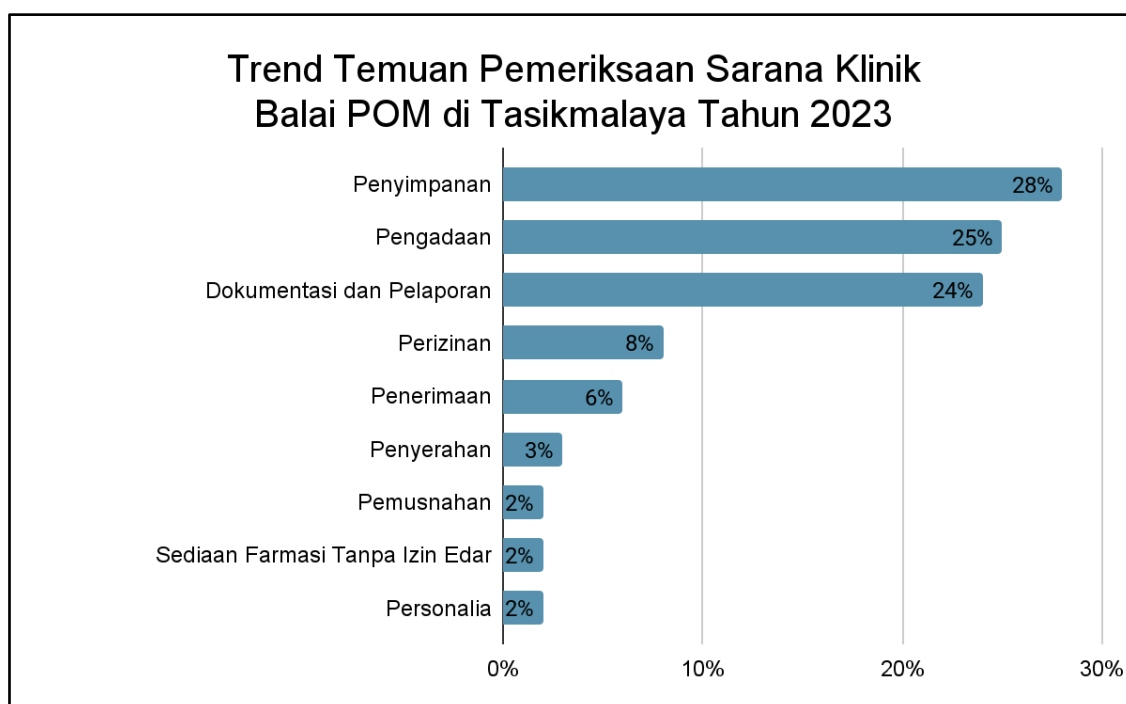
#### A.2.7. PEMERIKSAAN KLINIK

Balai POM di Tasikmalaya telah melaksanakan pemeriksaan rutin terhadap 46 Klinik dari total 207 Klinik yang ada di wilayah kerja Balai POM di Tasikmalaya (22,22%). Hasil pemeriksaan 34 Klinik (73,91%) memenuhi ketentuan dan 12 sarana (26,08%) tidak memenuhi ketentuan.



Gambar 3.A.17  
Hasil Pemeriksaan Sarana Klinik Balai POM di Tasikmalaya Tahun 2023

Berdasarkan hasil pemeriksaan terhadap Klinik di tahun 2023, temuan yang paling banyak ditemukan yaitu aspek Penyimpanan (28%); Pengadaan (25%); Dokumentasi dan Pelaporan (24%); Perizinan (8%); Penerimaan (6%); Penyerahan (3%); Pemusnahan (2%); dan Sediaan Farmasi Tanpa Izin Edar (2%); dan Personalia (2%).



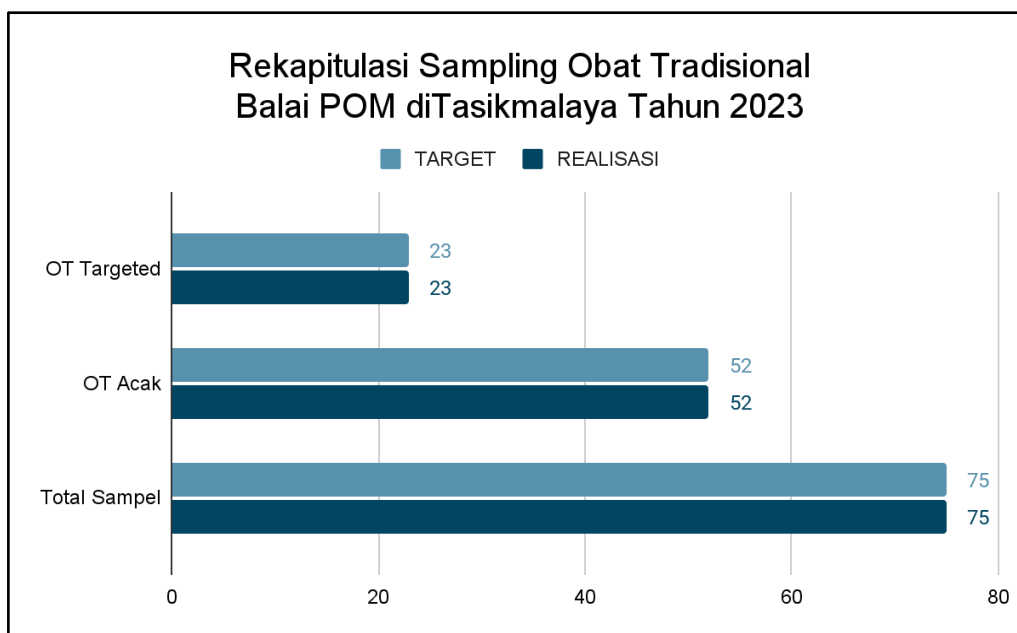
Gambar 3.A.18  
Trend Temuan Pemeriksaan Sarana Klinik Balai POM di Tasikmalaya Tahun 2023

Tindak lanjut yang diberikan terhadap temuan yaitu dengan memberikan sanksi peringatan keras terhadap 12 klinik dan peringatan terhadap 34 klinik. Dari 43 klinik yang diperiksa, sejumlah 25 Klinik (58,13%) yang telah melaporkan CAPA (*Corrective Action and Preventive Action*).

## B. PENGAWASAN MUTU, KEAMANAN DAN KEMANFAATAN OBAT TRADISIONAL

### B.1 SAMPLING OBAT TRADISIONAL

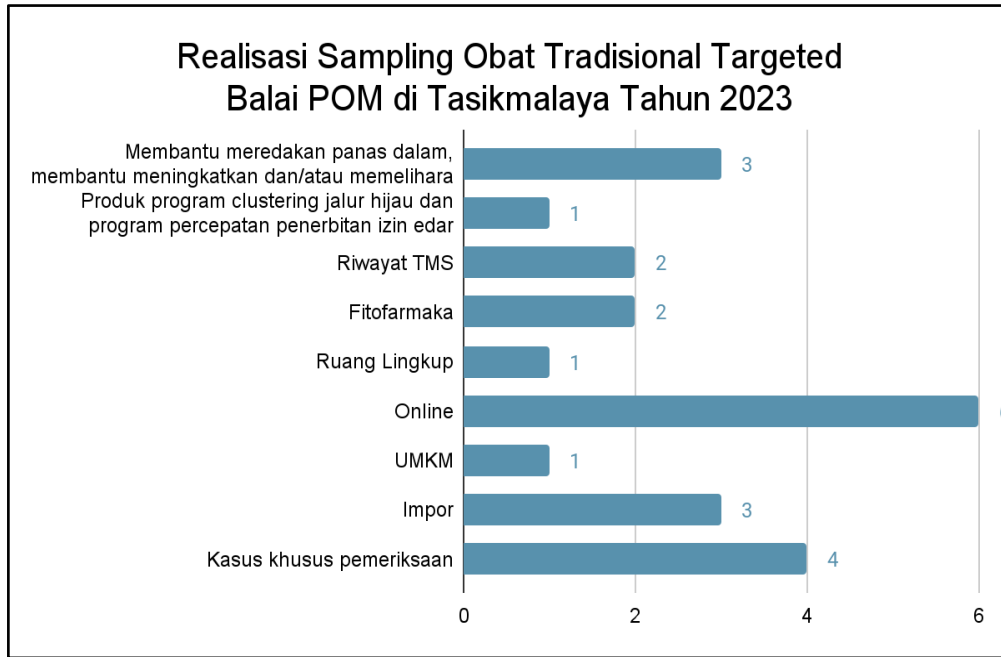
Tahun 2023, Balai POM di Tasikmalaya melaksanakan pengambilan sampel obat tradisional sebanyak 75 sampel (100%) dari target 75. Sampel yang diambil terdiri dari 23 (30,67%) sampel purposive/targeted dan 52 (69,33%) sampel acak. Realisasi dari target sampling Obat Tradisional dapat dilihat pada Gambar 3.B.1



Gambar 3.B.1

Rekapitulasi Sampling Obat Tradisional Balai POM di Tasikmalaya Tahun 2023

Rincian sampel obat tradisional targeted yang diambil yaitu 3 sampel klaim membantu meredakan panas dalam, membantu meningkatkan dan/atau memelihara daya tahan tubuh, melegakan tenggorokan dan/atau membantu meredakan batuk; 1 sampel produk program clustering jalur hijau dan program percepatan penerbitan izin edar; 2 sampel produk dari produsen dengan riwayat TMS; 2 sampel fitofarmaka; 1 sampel ruang lingkup; 6 sampel online; 1 sampel UMKM; 3 sampel impor; dan 4 sampel kasus khusus pemeriksaan.



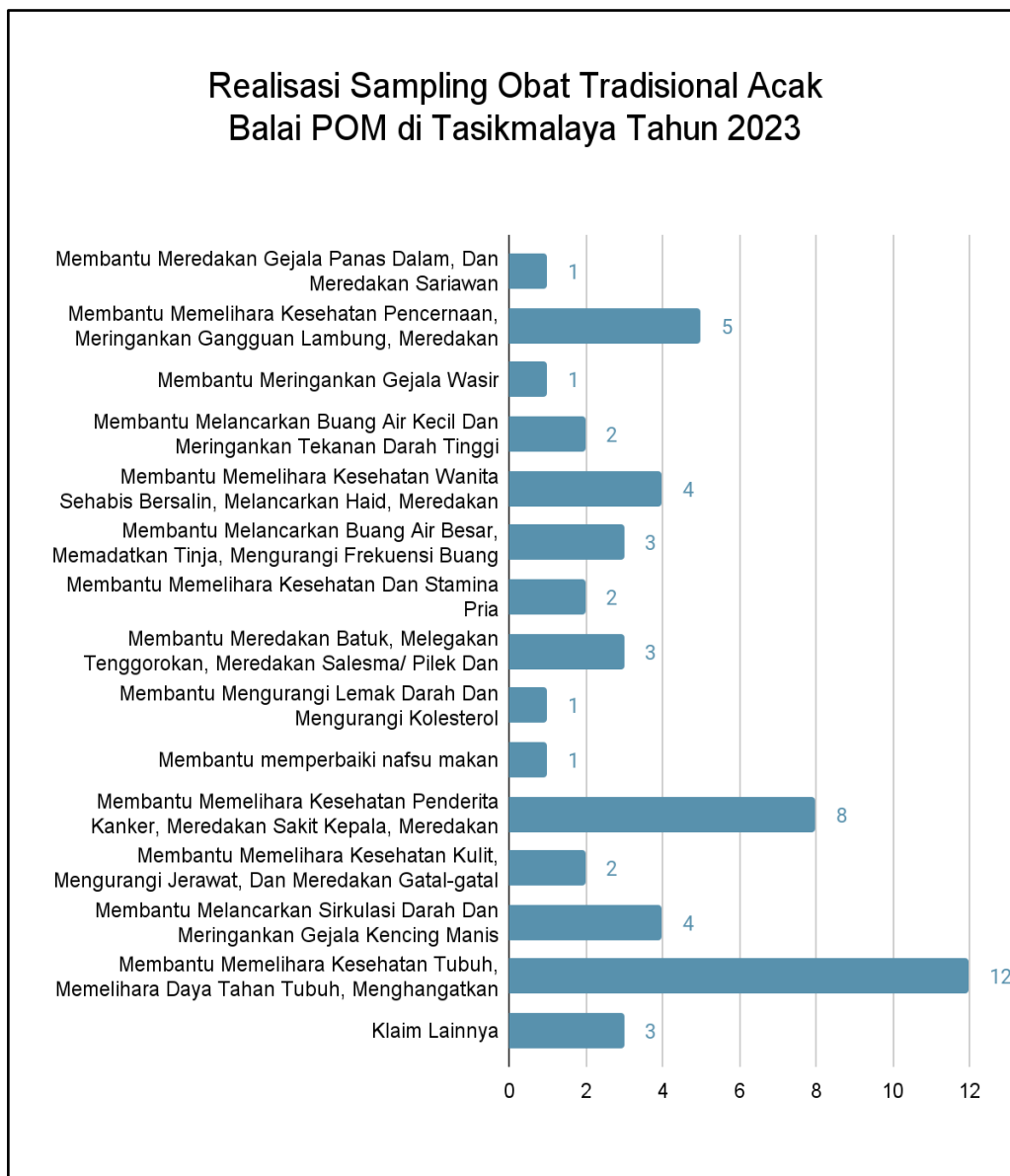
Gambar 3.B.2

Realisasi Sampling Obat Tradisional Targeted Balai POM di Tasikmalaya Tahun 2023

Rincian sampel obat tradisional acak yang diambil yaitu 1 sampel klaim Membantu Meredakan Gejala Panas Dalam, Dan Meredakan Sariawan; 5 sampel klaim Membantu Memelihara Kesehatan Pencernaan, Meringankan Gangguan Lambung, Meredakan Mual-muntah, Membantu Meredakan Gejala Masuk Angin, Dan Meredakan Mulas; 1 sampel klaim Membantu Meringankan Gejala Wasir; 2 sampel klaim Membantu Melancarkan Buang Air Kecil Dan Meringankan Tekanan Darah Tinggi; 4 sampel klaim Membantu Memelihara Kesehatan Wanita Sehabis Bersalin, Melancarkan Haid, Meredakan Nyeri Haid, Memelihara Kesehatan Wanita, Meringankan Gejala Menopause Dan Membantu Mengurangi Lendir Yang Berlebihan; 3 sampel klaim Membantu Melancarkan Buang Air Besar, Memadatkan Tinja, Mengurangi Frekuensi Buang Air, Mengurangi Lemak Tubuh, Menurunkan Berat Badan; 2 sampel klaim Membantu Memelihara Kesehatan Dan Stamina Pria; 3 sampel klaim Membantu Meredakan Batuk, Melegakan Tenggorokan, Meredakan Salesma/ Pilek Dan Membantu Melegakan Hidung Tersumbat; 1 sampel klaim Membantu Mengurangi Lemak Darah Dan Mengurangi Kolesterol; 1 sampel klaim Membantu Mengurangi Lemak Darah Dan Mengurangi Kolesterol; 8 sampel klaim Membantu Memelihara Kesehatan Penderita Kanker, Meredakan Sakit Kepala, Meredakan Pegal Linu, Meringankan Memar/ Bengkak, Meredakan Sakit Gigi, Sebagai Parem Untuk Meredakan Pegal Linu Atau Bengkak Dan Meredakan Demam; 2 sampel klaim Membantu Memelihara Kesehatan Kulit, Mengurangi Jerawat, Dan



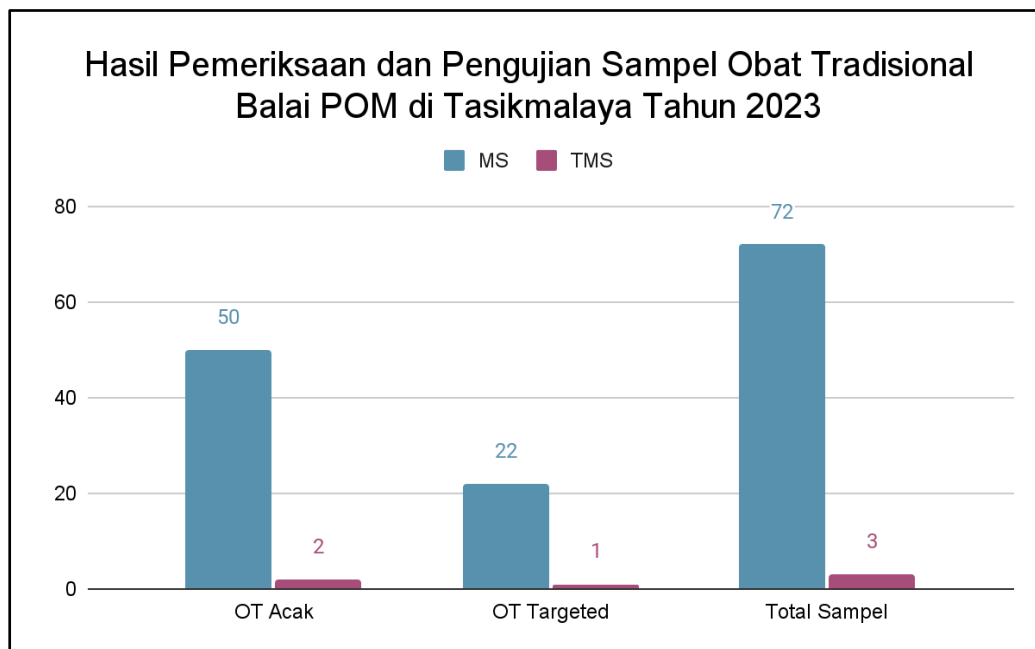
Meredakan Gatal-gatal Di Kulit; 4 sampel klaim Membantu Melancarkan Sirkulasi Darah Dan Meringankan Gejala Kencing Manis; 12 sampel klaim Membantu Memelihara Kesehatan Tubuh, Memelihara Daya Tahan Tubuh, Menghangatkan Badan Dan Menyegarkan Badan; 3 sampel Klaim Lainnya.



Gambar 3.B.3  
Realisasi Sampling Obat Tradisional Acak Balai POM di Tasikmalaya Tahun 2023

Seluruh sampel obat tradisional dikirimkan ke laboratorium BBPOM di Bandung untuk dilakukan pengujian. Berdasarkan hasil pemeriksaan dan pengujian sampel : 50 sampel obat tradisional acak dinyatakan memenuhi syarat (96,15%); dan 2 sampel obat tradisional acak dinyatakan tidak memenuhi syarat (3,85%); serta 22 sampel obat tradisional targeted dinyatakan memenuhi syarat (95,65%); dan 1 sampel obat tradisional targeted dinyatakan tidak

memenuhi syarat (4,35%). Sehingga total sampel obat tradisional yang dinyatakan memenuhi ketentuan sejumlah 72 sampel (96,00%) dan total sampel obat tradisional yang dinyatakan tidak memenuhi syarat sejumlah 3 sampel (4,00%).



Gambar 3.B.4

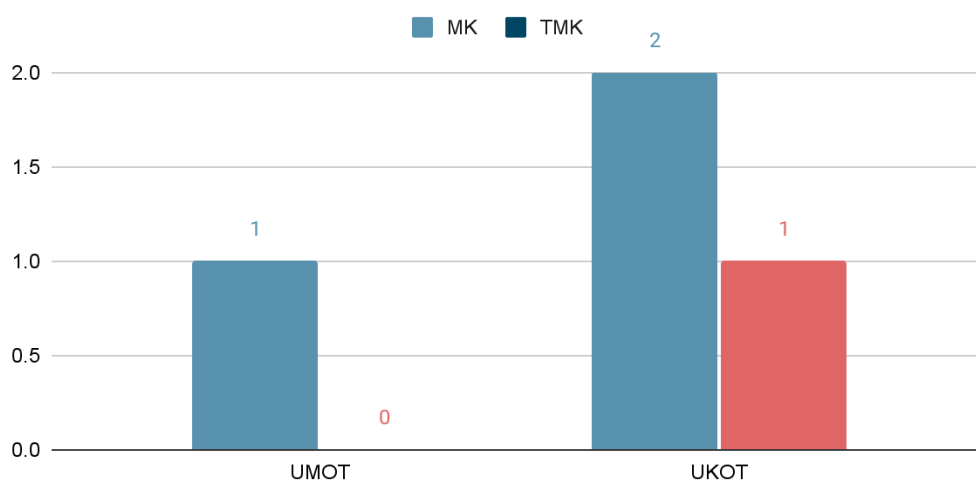
Hasil Pemeriksaan dan Pengujian Sampel Obat Tradisional Balai POM di Tasikmalaya Tahun 2023

Sejumlah 2 sampel obat tradisional acak yang dinyatakan tidak memenuhi syarat, terdiri dari 1 sampel yang tidak memenuhi syarat pengujian mikrobiologi (100,00%). Sejumlah 1 sampel obat tradisional targeted yang tidak memenuhi syarat terdiri dari 1 sampel yang tidak memenuhi syarat pengujian mikrobiologi (100,00%).

## B.2 PENGAWASAN SARANA PRODUKSI OBAT TRADISIONAL

Pemeriksaan Sarana Produksi Obat Tradisional Balai POM di Tasikmalaya pada tahun 2023 dilaksanakan terhadap 3 sarana UKOT dari total 5 sarana UKOT yang ada di wilayah kerja Balai POM di Tasikmalaya (60%). Hasil pemeriksaan UKOT sejumlah 2 sarana (66,67%) memenuhi ketentuan dan 1 sarana (33,33%) tidak memenuhi ketentuan. Pemeriksaan yang dilaksanakan terhadap 1 sarana UMOT dari total 2 sarana UMOT yang ada di wilayah kerja Balai POM di Tasikmalaya (50%). Hasil pemeriksaan UMOT sejumlah 1 sarana memenuhi syarat (100%).

### Hasil Pemeriksaan Sarana Produksi Obat Tradisional Tahun 2023



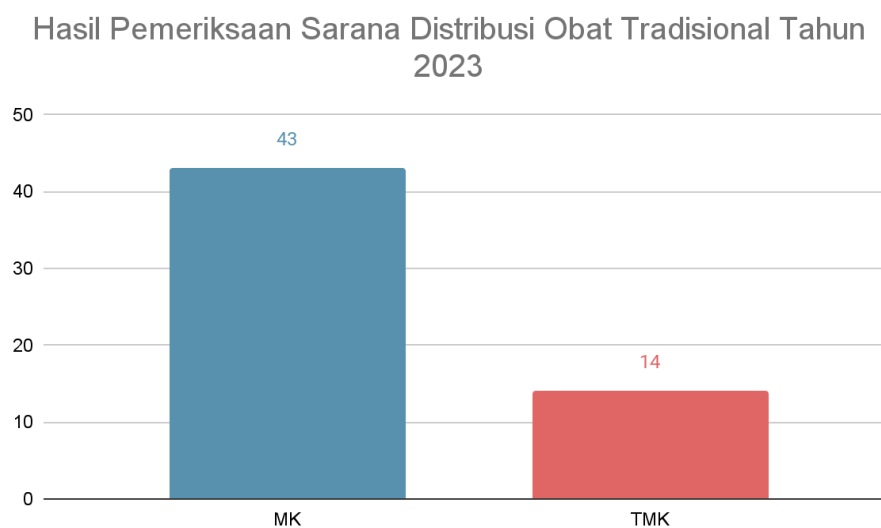
Gambar 3.B.5

Hasil Pemeriksaan Sarana Produksi Obat Tradisional Balai POM di Tasikmalaya Tahun 2023

Berdasarkan hasil pemeriksaan sarana UKOT, 1 sarana dinyatakan tidak memenuhi ketentuan yang disebabkan sarana tidak memenuhi aspek higiene dan sanitasi dalam proses produksi; serta tidak terpenuhinya aspek dokumentasi. Sarana telah diberikan sanksi administratif berupa Peringatan. Sarana telah melaporkan CAPA (*Corrective Action and Preventive Action*).

### B.3 PENGAWASAN SARANA DISTRIBUSI OBAT TRADISIONAL

Balai POM di Tasikmalaya telah melaksanakan pemeriksaan rutin terhadap 57 sarana distribusi obat tradisional dari total 137 sarana distribusi obat tradisional yang ada di wilayah kerja Balai POM di Tasikmalaya (41,60%). Dari hasil pemeriksaan, sebanyak 43 sarana memenuhi ketentuan (75,44%), dan 14 sarana tidak memenuhi ketentuan (24,56%).



Gambar 3.B.6

Hasil Pemeriksaan Sarana Distribusi Obat Tradisional Balai POM di Tasikmalaya Tahun 2023

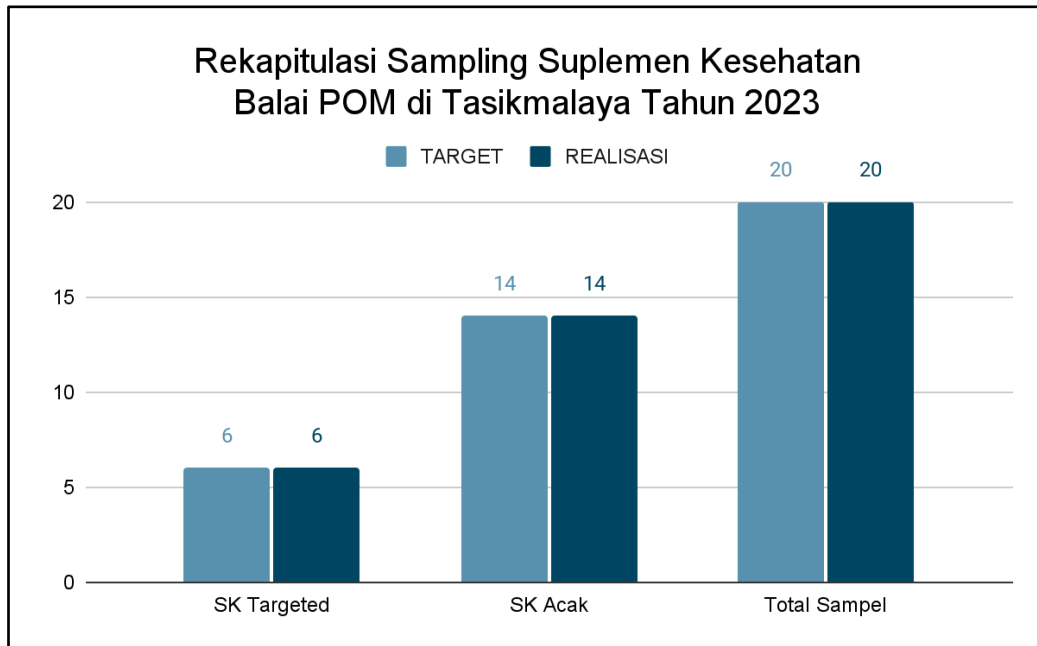
Penyebab sarana distribusi obat tradisional dinyatakan tidak memenuhi ketentuan adalah karena sarana mengedarkan produk obat tradisional tanpa izin edar. Terhadap sarana yang tidak memenuhi ketentuan, diberikan sanksi berupa peringatan keras terhadap 1 sarana distribusi obat tradisional dan peringatan terhadap 13 sarana distribusi obat tradisional. Berdasarkan rekapan data temuan pada sarana distribusi obat tradisional, pada tahun 2023, ditemukan sejumlah 323 produk tanpa izin edar dengan nilai temuan sejumlah Rp 38.086.650.

Terhadap seluruh sarana distribusi obat tradisional diberikan pembinaan untuk selalu memastikan produk obat tradisional yang dijual adalah produk yang bermutu dengan mengecek kemasan, label, izin edar, dan kedaluwarsa dan memastikan penyimpanan produk sesuai dengan ketentuan serta membuat sistem dokumentasi yang baik untuk menjamin ketertelusuran produk.

## **C. PENGAWASAN MUTU, KEAMANAN DAN KEMANFAATAN SUPLEMEN KESEHATAN**

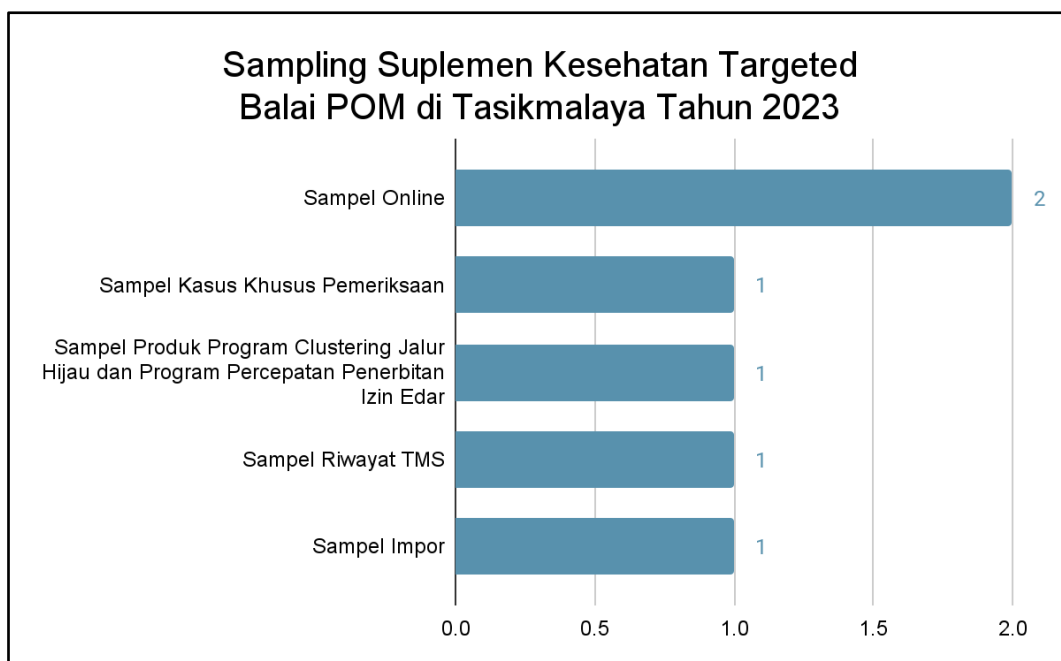
### **C.1 SAMPLING SUPLEMEN KESEHATAN**

Tahun 2023, Balai POM di Tasikmalaya melaksanakan pengambilan sampel suplemen kesehatan sebanyak 20 sampel dari target 20 sampel (100%). Sampel yang diambil terdiri dari 6 sampel (30,00%) purposive/targeted dan 14 (70,00%) sampel acak. Realisasi dari target sampling Suplemen Kesehatan dapat dilihat pada Gambar 3.C.1.



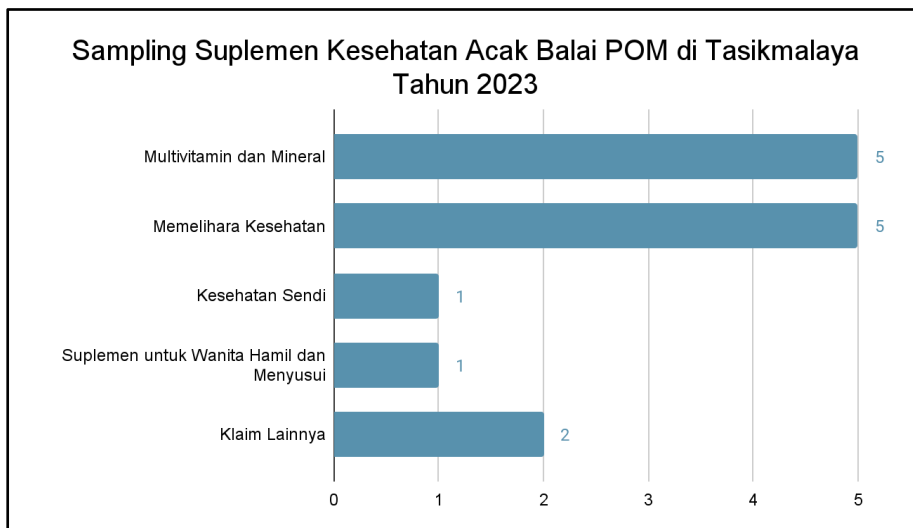
Gambar 3.C.1  
Rekapitulasi Sampling Suplemen Kesehatan Balai POM di Tasikmalaya Tahun 2023

Rincian sampel suplemen kesehatan targeted yang diambil yaitu 2 sampel online; 1 sampel kasus khusus pemeriksaan; 1 sampel produk program clustering jalur hijau dan program percepatan penerbitan izin edar; 1 sampel riwayat TMS; dan 1 sampel impor.



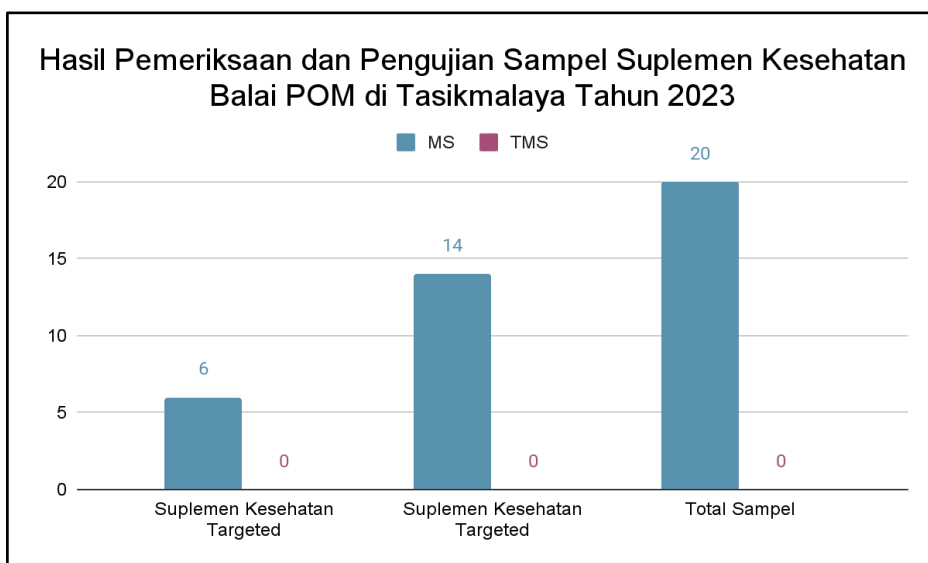
Gambar 3.C.2  
Sampling Suplemen Kesehatan Targeted Balai POM di Tasikmalaya Tahun 2023

Rincian sampel suplemen kesehatan acak yang diambil yaitu : 5 sampel multivitamin dan mineral; 5 sampel suplemen kesehatan untuk memelihara kesehatan; 1 sampel kesehatan sendi; 1 sampel suplemen untuk wanita hamil dan menyusui; dan 2 sampel klaim lainnya.



Gambar 3.C.3  
Sampling Suplemen Kesehatan Acak Balai POM di Tasikmalaya Tahun 2023

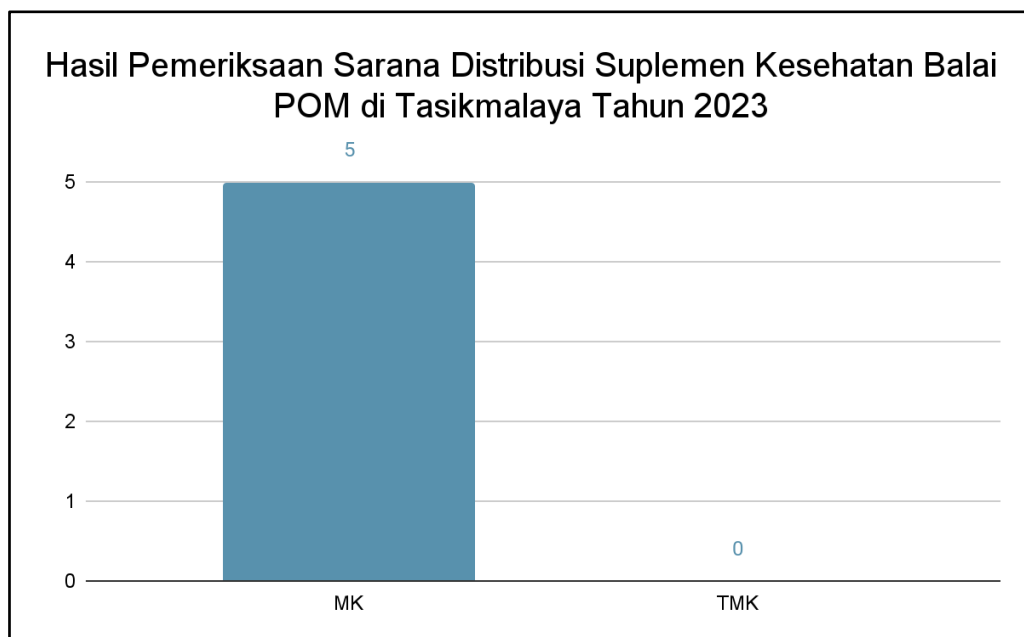
Seluruh sampel suplemen kesehatan dikirimkan ke laboratorium BBPOM di Bandung untuk dilakukan pengujian. Berdasarkan hasil pemeriksaan dan pengujian sampel, seluruh sampel suplemen kesehatan sebanyak 20 sampel suplemen kesehatan dinyatakan memenuhi syarat (100,00%).



Gambar 3.C.4  
Hasil Pemeriksaan dan Pengujian Sampel Suplemen Kesehatan Balai POM di Tasikmalaya Tahun 2023

## C.2 PENGAWASAN SARANA DISTRIBUSI SUPLEMEN KESEHATAN

Balai POM di Tasikmalaya telah melaksanakan pemeriksaan rutin sarana distribusi suplemen kesehatan terhadap 5 sarana dari total 11 sarana distribusi suplemen kesehatan yang ada di wilayah kerja Balai POM di Tasikmalaya (45,46%). Dari hasil pemeriksaan, seluruh sarana dinyatakan memenuhi ketentuan (100%). Terhadap sarana diberikan pembinaan untuk selalu memastikan produk suplemen kesehatan yang dijual adalah produk yang bermutu dengan mengecek kemasan, label, izin edar, dan kedaluwarsa dan memastikan penyimpanan produk sesuai dengan ketentuan serta membuat sistem dokumentasi yang baik untuk menjamin ketertelusuran produk.



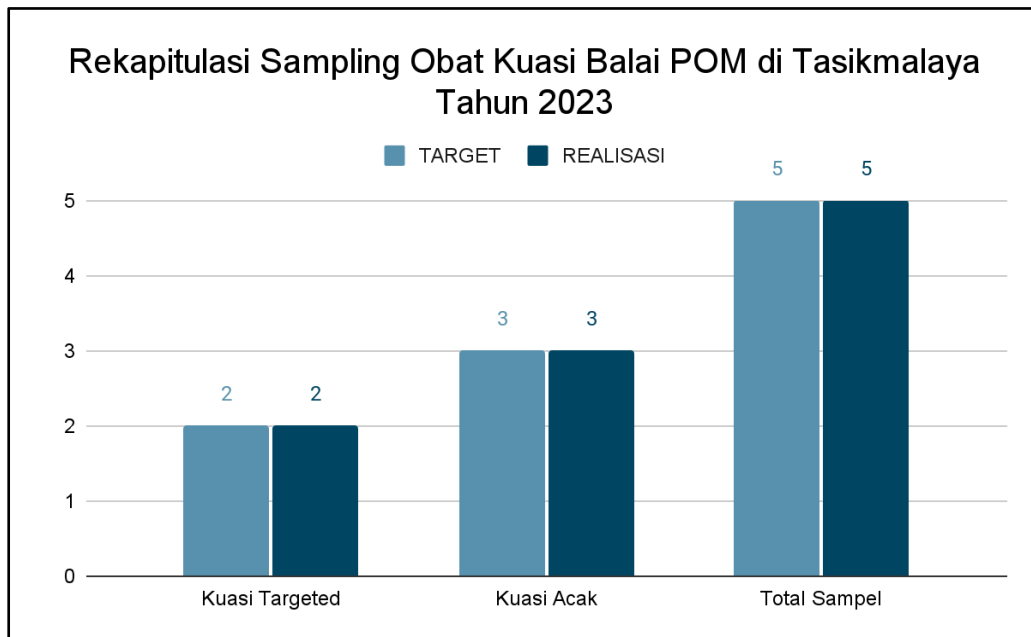
Gambar 3.C.5

Hasil Pemeriksaan Sarana Distribusi Suplemen Kesehatan Balai POM di Tasikmalaya Tahun 2023

## D. PENGAWASAN MUTU, KEAMANAN DAN KEMANFAATAN OBAT KUASI

### D.1 SAMPLING OBAT KUASI

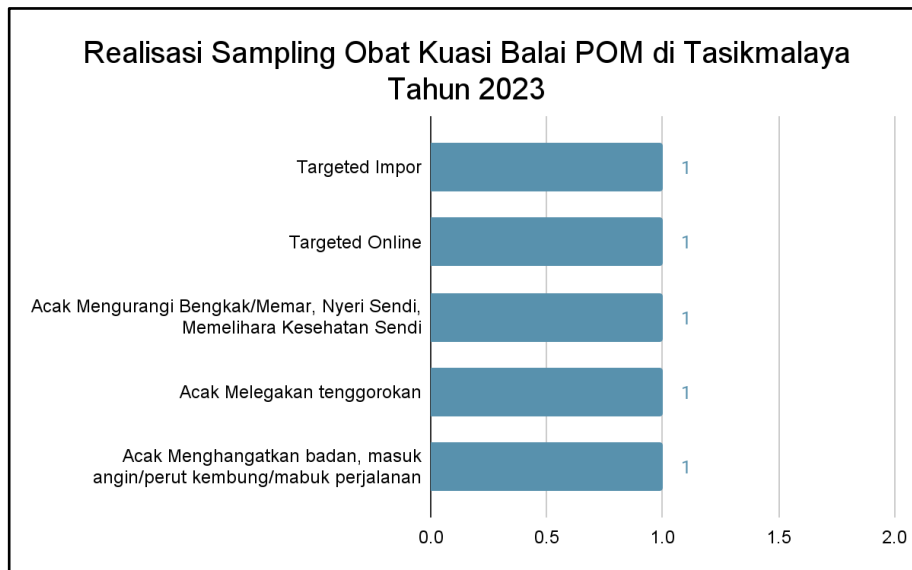
Tahun 2023, Balai POM di Tasikmalaya melaksanakan pengambilan sampel obat kuasi sebanyak 5 sampel dari target 5 sampel (100,00%). Sampel yang diambil terdiri dari 2 sampel targeted (40,00%) dan 3 sampel acak (60,00%). Realisasi dari target sampling Obat Kuasi dapat dilihat pada Gambar 3.D.1.



Gambar 3.D.1  
Rekapitulasi Sampling Obat Kuasi Balai POM di Tasikmalaya Tahun 2023

Sampel obat kuasi targeted yang diambil merupakan 1 sampel impor dan 1 sampel online. Rincian sampel obat kuasi acak yang diambil yaitu 1 sampel kelompok klaim penyegar mulut, melegakan tenggorokan, antiseptik/obat kumur rongga mulut; 1 sampel kelompok klaim pegal linu/nyeri otot/kaku otot, sakit pinggang/encok/keseleo/terkilir, mengurangi bengkak/memar, nyeri sendi, memelihara kesehatan sendi; dan 1 sampel kelompok klaim menghangatkan badan, masuk angin/perut kembung/mabuk perjalanan, sakit kepala/pusing, melegakan hidung tersumbat karena gejala flu. Berdasarkan hasil pemeriksaan dan pengujian sampel, seluruh sampel obat kuasi sebanyak 5 sampel suplemen kesehatan dinyatakan memenuhi syarat (100,00%).





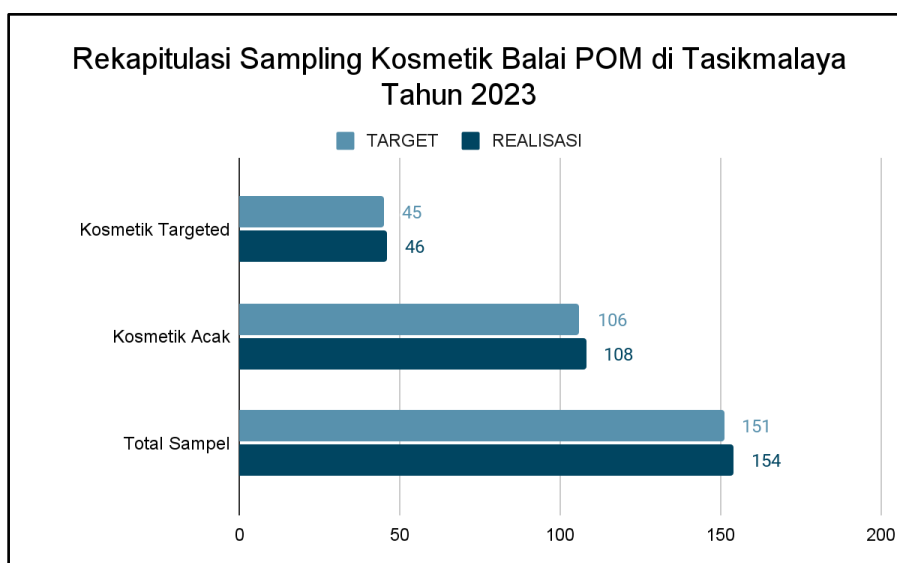
Gambar 3.D.2

Realisasi Sampling Obat Kuasi Balai POM di Tasikmalaya Tahun 2023

## E. PENGAWASAN MUTU, KEAMANAN DAN KEMANFAATAN KOSMETIK

### E.1 SAMPLING KOSMETIK

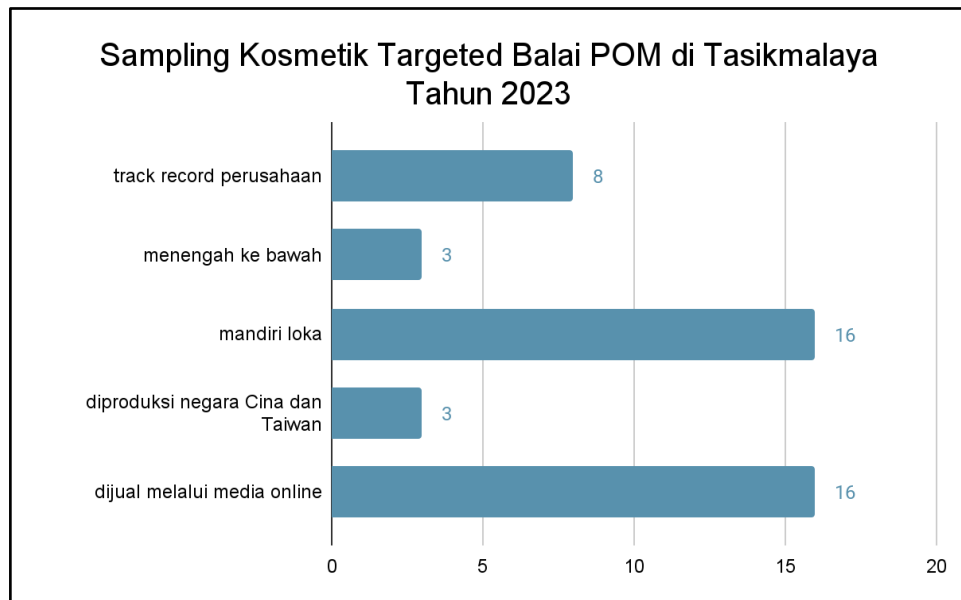
Tahun 2023, Balai POM di Tasikmalaya melaksanakan pengambilan sampel kosmetik sebanyak 154 sampel dari target 151 (101,99%). Sampel yang diambil terdiri dari 46 sampel targeted (29,87%) dan 108 sampel acak (70,13%). Realisasi dari target sampling Kosmetik dapat dilihat pada Gambar 3.E.1.



Gambar 3.E.1

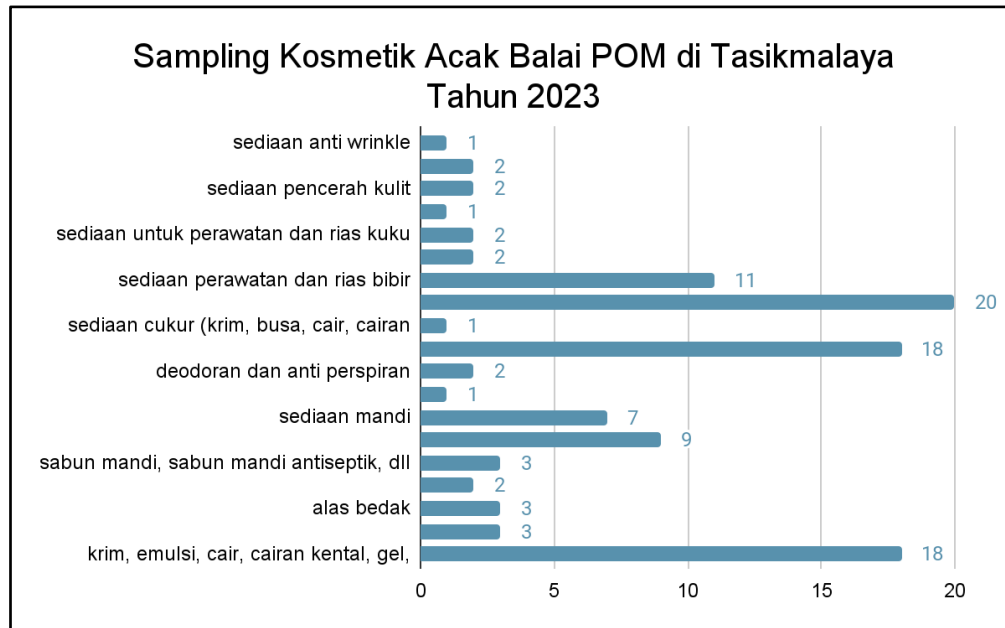
Rekapitulasi Sampling Kosmetik Balai POM di Tasikmalaya Tahun 2023

Rincian sampel kosmetik targeted yang diambil yaitu 8 sampel track record perusahaan; 3 sampel menengah ke bawah; 16 sampel mandiri balai; 3 sampel yang diproduksi negara Cina dan Taiwan; dan 16 sampel yang dijual melalui media online.



Gambar 3.E.2  
Realisasi Sampling Kosmetik Targeted Balai POM di Tasikmalaya Tahun 2023

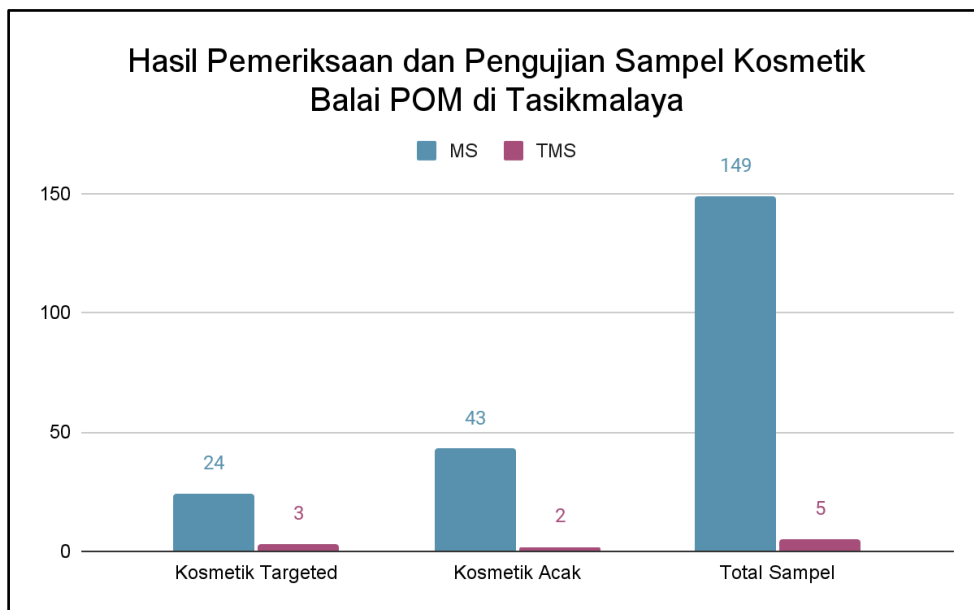
Rincian sampel kosmetik acak yang diambil yaitu 1 sampel sediaan anti wrinkle; 2 sampel sediaan mandi surya dan tabir surya; 2 sampel sediaan pencerah kulit; 1 sampel sediaan untuk organ intim bagian luar; 2 sampel sediaan untuk perawatan dan rias kuku; 2 sampel sediaan perawatan gigi dan mulut; 11 sampel sediaan perawatan dan rias bibir; 20 sampel sediaan rias mata, rias wajah, sediaan pembersih rias wajah dan mata; 1 sampel sediaan cukur (krim, busa, cair, cairan kental dll); 18 sampel sediaan rambut; 2 sampel deodoran dan anti perspiran; 1 sampel sediaan depilatory; 7 sampel sediaan mandi; 9 sampel sediaan wangi-wangian; 3 sampel sabun mandi, sabun mandi antiseptik, dll; 2 sampel bedak untuk rias wajah, bedak badan, bedak antiseptik dan lain-lain; 3 sampel alas bedak; 3 sampel masker wajah (kecuali produk chemical peeling/pengelupasan kulit secara kimiawi); dan 18 sampel krim, emulsi, cair, cairan kental, gel, minyak untuk kulit.



Gambar 3.E.3

Realisasi Sampling Kosmetik Targeted Balai POM di Tasikmalaya Tahun 2023

Seluruh sampel kosmetik dikirimkan ke laboratorium BBPOM di Bandung untuk dilakukan pengujian. Selain ke laboratorium BBPOM di Bandung, sampel kosmetik juga dikirimkan ke balai regionalisasi untuk dilakukan pengujian; yaitu ke BBPOM di Jakarta untuk pengujian klindamisin; BBPOM di Serang untuk pengujian kloroform; BBPOM di Semarang untuk pengujian tabir surya; dan BBPOM di Yogyakarta untuk pengujian metanol. Berdasarkan hasil pemeriksaan dan pengujian sampel : 106 sampel kosmetik acak dinyatakan memenuhi syarat (98,15%); dan 2 sampel kosmetik acak dinyatakan tidak memenuhi syarat (1,85%); serta 43 sampel kosmetik targeted dinyatakan memenuhi syarat (93,48%) dan 3 sampel kosmetik targeted tidak memenuhi syarat (6,52%). Sehingga total sampel kosmetik yang dinyatakan memenuhi ketentuan sejumlah 149 sampel (96,75%), dan total sampel kosmetik yang dinyatakan tidak memenuhi ketentuan sejumlah 5 sampel (3,25%). Sejumlah 2 sampel kosmetik acak yang tidak memenuhi syarat, terdiri dari 2 sampel TMK penandaan. Sejumlah 3 sampel kosmetik targeted yang tidak memenuhi syarat, terdiri dari 1 sampel TMS pengujian mikrobiologi, dan 2 sampel TMK penandaan.

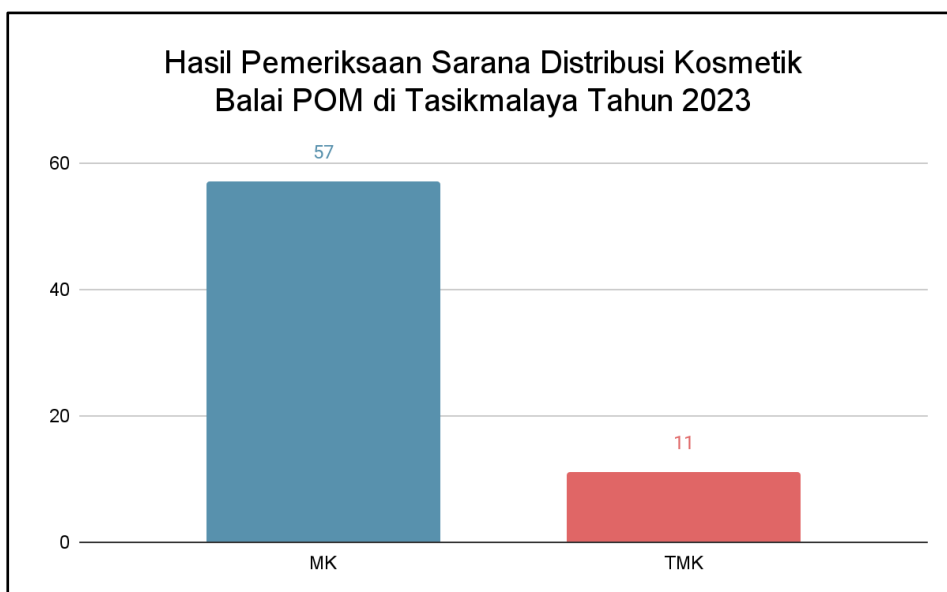


Gambar 3.E.4

Hasil pemeriksaan dan Pengujian Sampel Kosmetik Balai POM di Tasikmalaya Tahun 2023

## E.2 PEMERIKSAAN SARANA DISTRIBUSI KOSMETIK

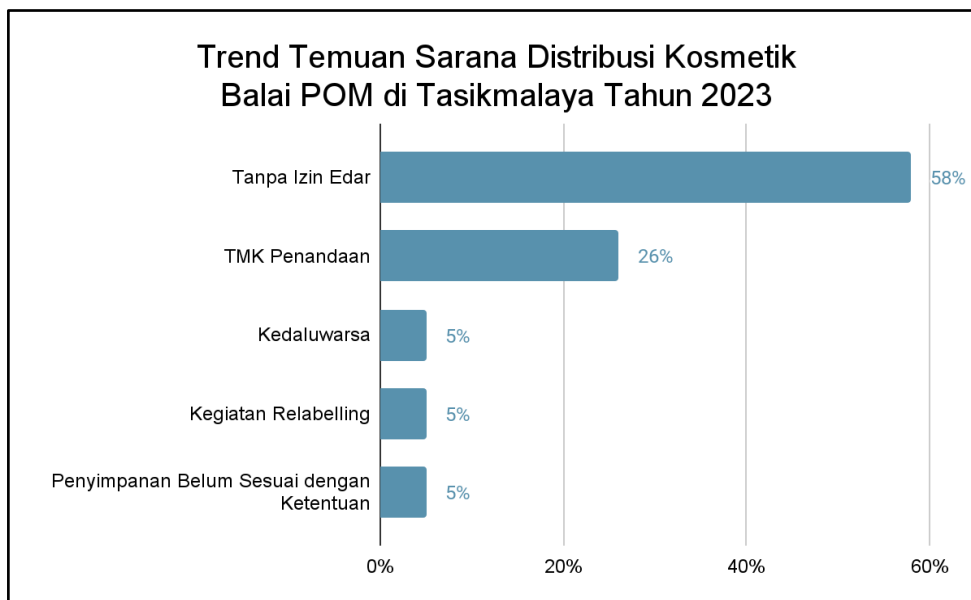
Balai POM di Tasikmalaya telah melaksanakan pemeriksaan rutin terhadap 68 sarana distribusi kosmetika dari target pemeriksaan 68 sarana (100%). Sarana tersebut terdiri dari 9 sarana penotifikasi kosmetik dan 59 sarana distribusi non penotifikasi kosmetik. Dari hasil pemeriksaan, sebanyak 57 sarana dinyatakan memenuhi ketentuan (83,82%), dan 11 sarana dinyatakan tidak memenuhi ketentuan (16,17%).



Gambar 3.E.5

Hasil Pemeriksaan Sarana Distribusi Kosmetik Balai POM di Tasikmalaya Tahun 2023

Berdasarkan hasil pemeriksaan terhadap sarana distribusi kosmetik di tahun 2023, temuan yang paling banyak ditemukan yaitu aspek kosmetik tanpa izin edar (58%); kosmetik yang tidak memenuhi ketentuan penandaan (26%); kosmetik kedaluwarsa (5%); relabeling kosmetik (5%); Penyimpanan (5%).



Gambar 3.E.6

Trend Temuan Sarana Distribusi Kosmetik Balai POM di Tasikmalaya Tahun 2023

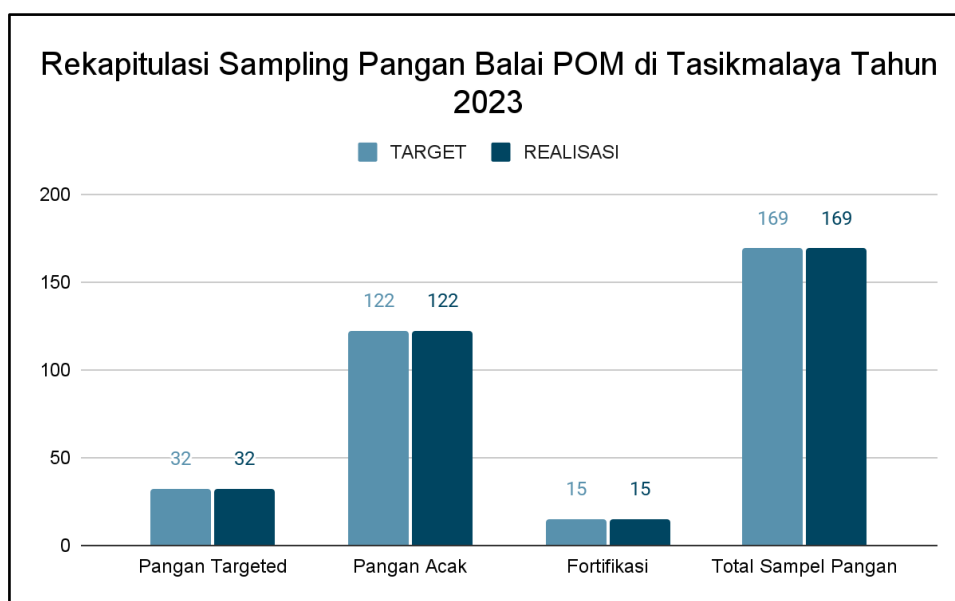
Terhadap seluruh sarana distribusi kosmetika diberikan pembinaan untuk selalu memastikan produk kosmetika yang dijual adalah produk yang bermutu dengan mengecek kemasan, label, izin edar, dan kedaluwarsa dan memastikan penyimpanan produk sesuai dengan ketentuan serta membuat sistem dokumentasi yang baik untuk menjamin ketertelusuran produk. Berdasarkan rekapan data temuan pada sarana distribusi kosmetik, pada tahun 2023, ditemukan sejumlah 117 produk tanpa izin edar dengan nilai temuan sejumlah Rp 30.754.500.

Selain dalam rangka pemeriksaan rutin, Balai POM di Tasikmalaya juga melaksanakan pemeriksaan terhadap sarana Klinik Kecantikan dalam rangka Intensifikasi Pengawasan Klinik Kecantikan. Kegiatan dilaksanakan pada Minggu II dan III bulan Juni 2023. Berdasarkan hasil pengawasan pada 6 sarana peredaran kosmetik di wilayah kerja Balai POM di Tasikmalaya, sejumlah 5 sarana dinyatakan memenuhi ketentuan (83,22%); dan 1 sarana dinyatakan tidak memenuhi ketentuan (16,66%). Temuan produk berupa kosmetik tanpa izin edar. Rincian temuan yaitu 13 item kosmetik tanpa izin edar. Total nilai ekonomi temuan sebesar Rp 11.220.000.

## F. PENGAWASAN MUTU DAN KEAMANAN PRODUK PANGAN DAN KEMASAN PANGAN

### F.1. SAMPLING PRODUK PANGAN

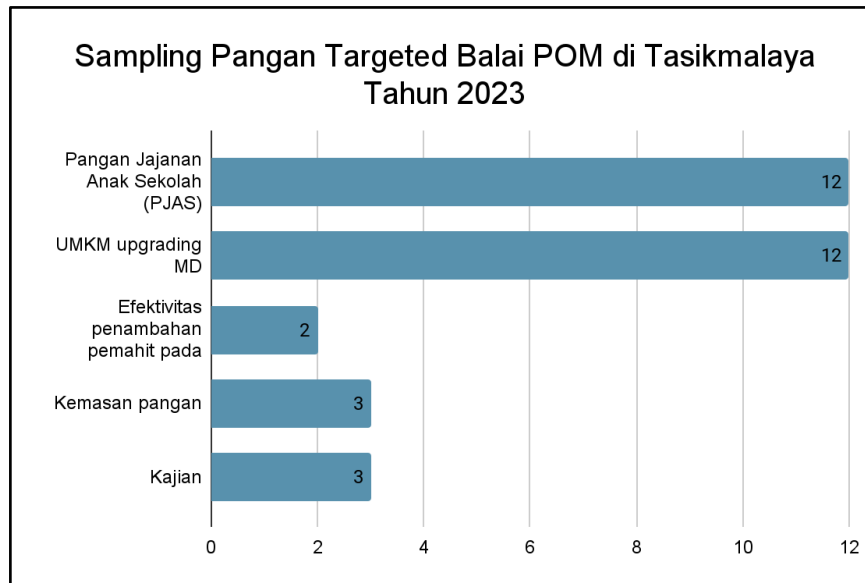
Tahun 2023, Balai POM di Tasikmalaya melakukan pengambilan sampel pangan sejumlah 169 sampel dari target sampling 169 sampel (100%), terdiri dari 32 sampel targeted (18,93%); 122 sampel acak (72,19%); dan 15 sampel fortifikasi (8,88%). Realisasi dari target sampling Pangan dapat dilihat pada Gambar 3.F.1



Gambar 3.F.1

Rekapitulasi Sampling Pangan Balai POM di Tasikmalaya Tahun 2023

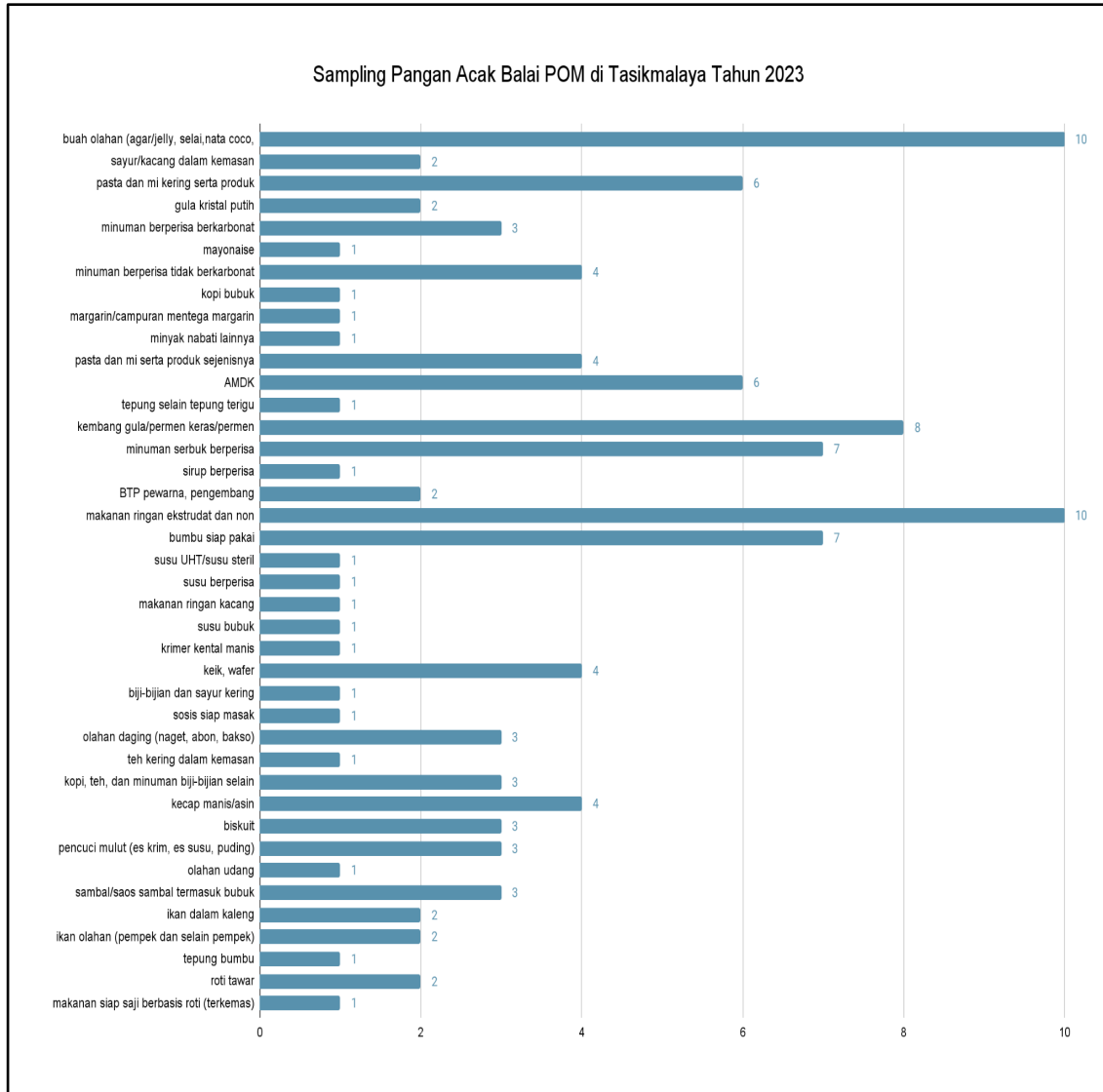
Sampel pangan targeted yang diambil terdiri dari 12 sampel PJAS; 12 sampel UMKM upgrading MD; 2 sampel kasus efektivitas penambahan pemahit pada formalin; 3 sampel kemasan pangan; dan 3 sampel kajian.



Gambar 3.F.2  
Sampling Pangan Targeted Balai POM di Tasikmalaya Tahun 2023

Sampel pangan acak yang diambil terdiri dari 4 sampel agar-agar/jeli siap konsumsi; 2 sampel jem (selai), jeli dan marmalad; 2 sampel sayur/kacang dalam kemasan; 2 sampel nata de coco dalam kemasan; 1 sampel manisan buah dan manisan buah kering; 1 sampel buah dalam kemasan; 2 sampel bihun/sohun; 3 sampel pasta (makaroni, spaghetti, lasagna, fettuccini, dll); 2 sampel gula kristal putih; 1 sampel sereal siap saji termasuk sereal sarapan; 3 sampel minuman berperisa berkarbonat; 1 sampel mayonaise; 4 sampel minuman berperisa tidak berkarbonat; 1 sampel kopi bubuk; 1 sampel margarin/campuran mentega margarin; 1 sampel minyak nabati lainnya; 4 sampel pasta dan mi serta produk sejenisnya; 6 sampel AMDK; 1 sampel tepung selain tepung terigu; 5 sampel kembang gula/permen keras; 2 sampel kembang gula/permen lunak/marshmallow bukan jelly; 1 sampel kembang gula karet/permen karet; 7 sampel minuman serbuk berperisa; 1 sampel sirup berperisa; 1 BTP pewarna; 7 sampel makanan ringan non ekstrudat; 7 sampel bumbu siap pakai; 1 sampel susu UHT/susu steril; 1 sampel susu berperisa; 1 sampel makanan ringan kacang; 1 sampel susu bubuk; 1 sampel krimer kental manis; 3 sampel makanan ringan ekstrudat; 2 sampel keik; 1 sampel biji-bijian dan sayur kering; 1 sampel sosis siap masak; 2 sampel naget/katsu/karage; 1 sampel abon daging; 1 sampel bakso daging; 1 sampel teh kering dalam kemasan; 2 sampel minuman teh dalam kemasan; 1 sampel minuman kopi dalam kemasan; 1 sampel minuman serbuk kopi (kopi gula/kopi susu/kopi krimer); 4 sampel kecap manis/asin; 3 sampel biskuit; 2 sampel es krim/es susu; 1 sampel pencuci mulut; 1 sampel olahan udang; 3 sampel sambal/saos sambal termasuk bubuk cabe; 2 sampel ikan dalam kaleng; 2 sampel ikan olahan (pempek dan selain pempek); 1 sampel tepung

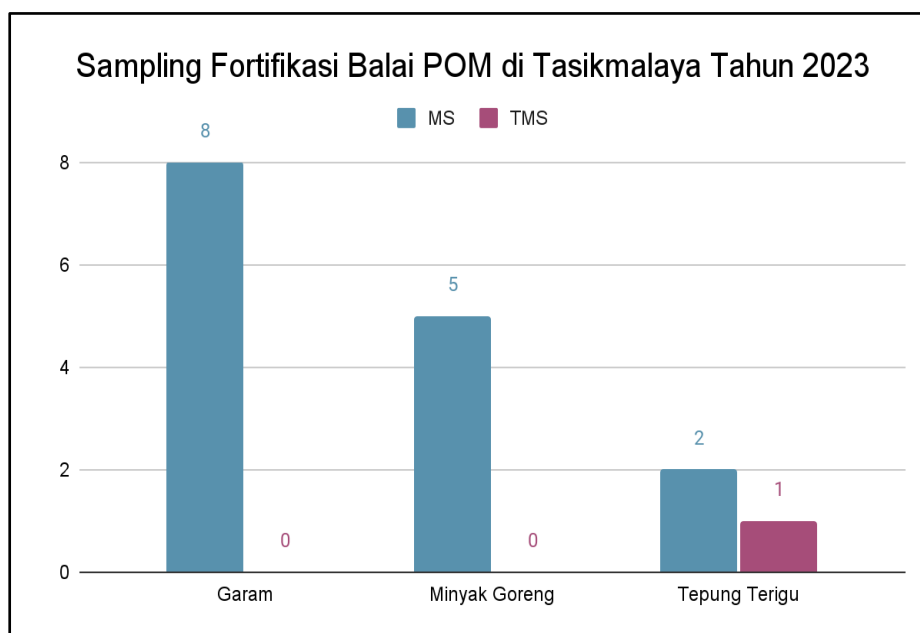
bumbu; 2 sampel roti tawar; 2 sampel wafer; 1 sampel makanan siap saji berbasis roti (terkemas); dan 1 sampel BTP pengembang.



**Gambar 3.F.3**  
**Sampling Pangan Acak Balai POM di Tasikmalaya Tahun 2023**

Sampling fortifikasi yang diambil terdiri dari 8 sampel garam, 5 sampel minyak goreng dan 2 sampel tepung terigu.

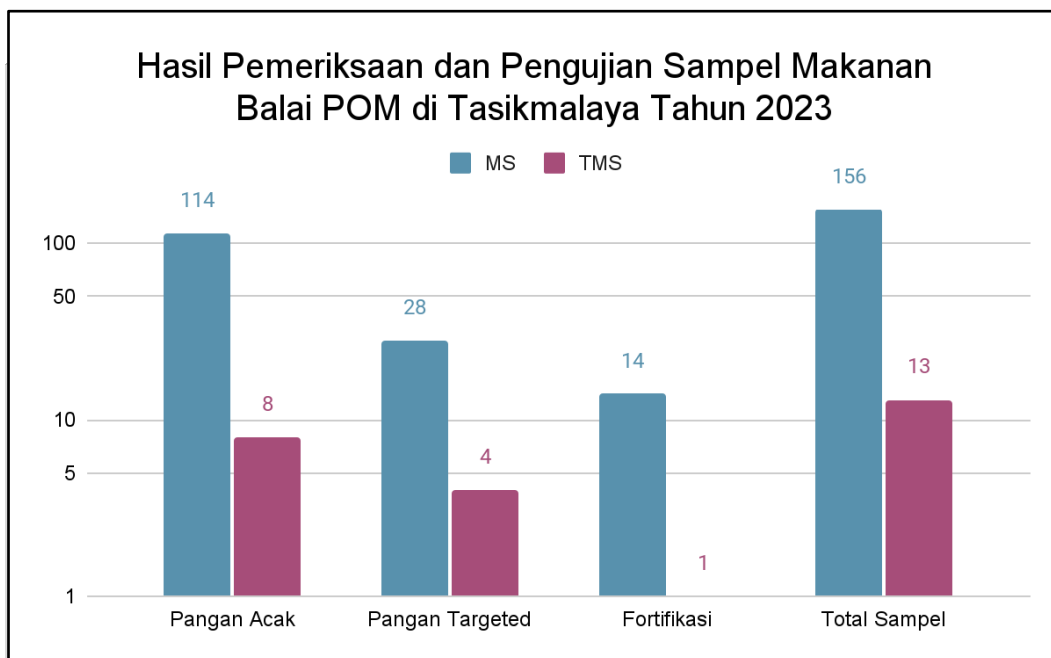




Gambar 3.F.4  
Sampling Fortifikasi Balai POM di Tasikmalaya Tahun 2023

Sampel pangan dikirimkan ke laboratorium BBPOM di Bandung untuk dilakukan pengujian. Selain ke laboratorium BBPOM di Bandung, sampel pangan juga dikirimkan ke balai regionalisasi untuk dilakukan pengujian; yaitu ke BBPOM di Jakarta untuk pengujian mikotoksin, air, dan DNA porcine; BBPOM di Serang untuk pengujian bahan kontak pangan, BTP khusus, dan asam sianida; BBPOM di Semarang untuk pengujian cemaran logam, Benzo[a]piren, Benzo[a]anthracene, Benzo[b]fluoranthane, Chrysene, 3-Monokloropropan-1,2-diol(3-MCPD), HMF, dan Akrilamid; dan BBPOM di Yogyakarta untuk pengujian cemaran logam dan kloramfenikol. Berdasarkan hasil pemeriksaan dan pengujian sampel : 114 sampel pangan acak dinyatakan memenuhi syarat (67,46%); dan 8 sampel pangan acak dinyatakan tidak memenuhi syarat (4,73%); serta 28 sampel pangan targeted dinyatakan memenuhi syarat (16,57%) dan 4 sampel pangan targeted tidak memenuhi syarat (2,37%). Sampel fortifikasi sejumlah 14 sampel fortifikasi dinyatakan memenuhi syarat (8,28%); dan 1 sampel fortifikasi dinyatakan tidak memenuhi syarat (0,59%). Dengan demikian total sampel pangan yang dinyatakan memenuhi ketentuan sejumlah 156 sampel (92,31%), dan total sampel pangan yang dinyatakan tidak memenuhi ketentuan sejumlah 13 sampel (7,69%). Sejumlah 8 sampel pangan acak yang tidak memenuhi syarat, terdiri dari 6 sampel tidak memenuhi syarat pengujian kimia, dan 2 sampel tidak memenuhi syarat pengujian mikrobiologi. Sejumlah 4 sampel pangan targeted yang tidak memenuhi syarat terdiri dari 2 sampel tidak memenuhi

syarat pengujian kimia dan 2 sampel tidak memenuhi syarat pengujian mikrobiologi. Sejumlah 14 sampel fortifikasi dinyatakan memenuhi syarat dan 1 sampel fortifikasi dinyatakan tidak memenuhi syarat karena tidak memenuhi syarat pengujian kimia terhadap kadar fortifikannya.



Gambar 3.F.5

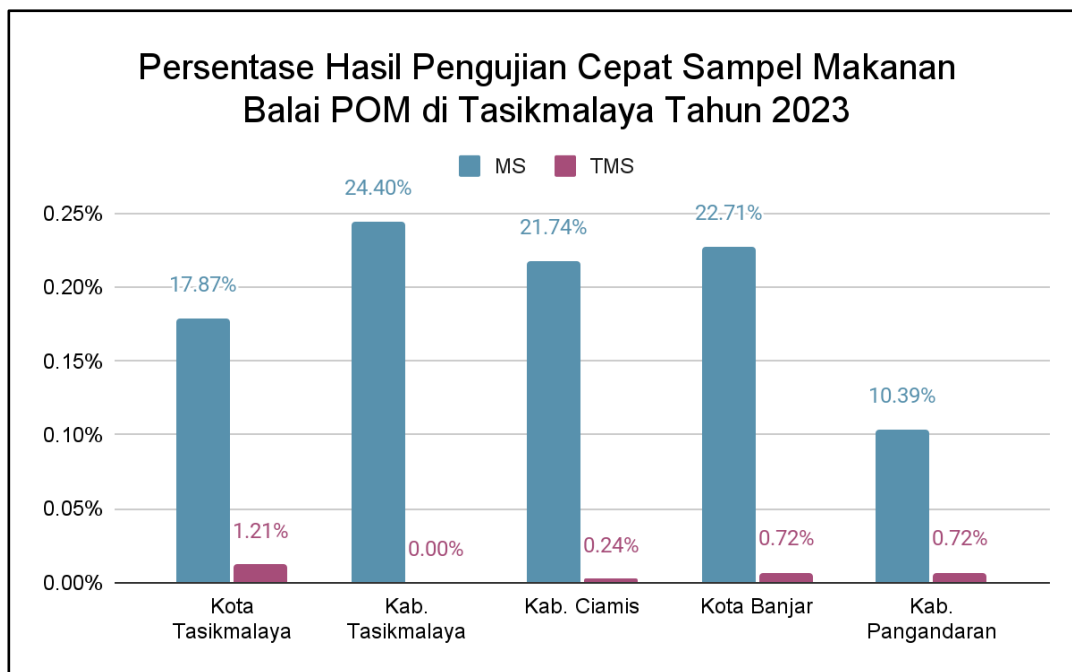
Hasil Pemeriksaan dan Pengujian Sampel Makanan Balai POM di Tasikmalaya Tahun 2023

## F.2. PENGUJIAN SAMPEL PANGAN MENGGUNAKAN TEST KIT

Balai POM di Tasikmalaya pada tahun 2023 melakukan sampling pangan jajanan anak sekolah (PJAS) dan juga pangan-pangan yang dicurigai mengandung bahan berbahaya di sekolah / pasar / pameran. Kegiatan Mobil Laboratorium Keliling dilakukan pada 29 sarana meliputi 5 sarana di Kota Tasikmalaya, 7 sarana di Kabupaten Tasikmalaya, 5 sarana di Kabupaten Ciamis, 8 sarana di Kota Banjar dan 4 sarana di Kabupaten Pangandaran.

Pengujian sampel pangan dilakukan menggunakan rapid test kit dengan parameter uji Formalin, Boraks, Rhodamin B dan *Methanil Yellow*. Total sampel yang disampling dan diuji sebanyak 414 sampel dengan 402 sampel Memenuhi Syarat (MS) dan 12 sampel Tidak Memenuhi Syarat (TMS). Adapun jumlah sampel yang diambil dari tiap kabupaten/ kota antara lain Kota Tasikmalaya sejumlah 79 sampel (74 sampel MS; 5 sampel TMS), Kabupaten Tasikmalaya sejumlah 101 sampel (101 sampel MS; 0 sampel TMS); Kabupaten Ciamis sejumlah 91 sampel (90 sampel MS; 1 sampel TMS); Kota Banjar sejumlah 97 sampel (94

sampel MS; 3 sampel TMS) dan Kabupaten Pangandaran sejumlah 46 sampel (43 sampel MS; 3 sampel TMS). Persentase hasil pengujian cepat sampel makanan sesuai Gambar 3.F.6



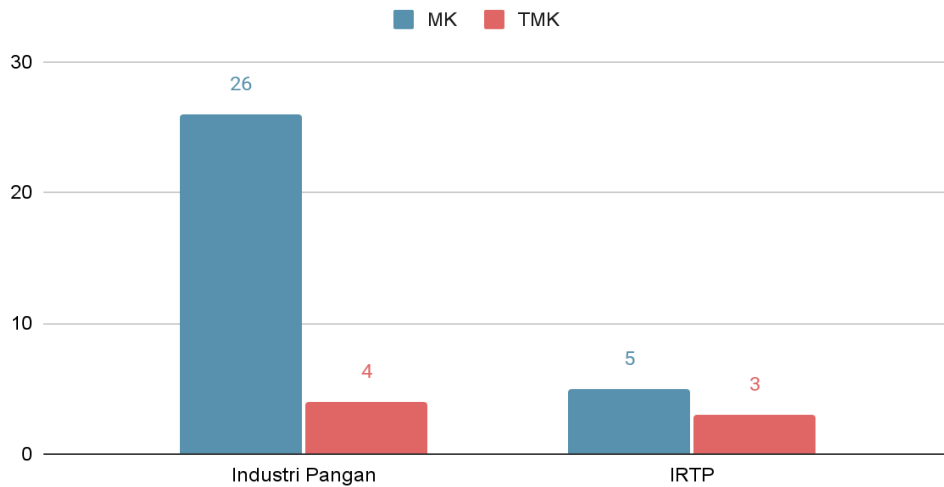
Gambar 3.F.6  
Hasil Pengujian Cepat Sampel Makanan Balai POM di Tasikmalaya Tahun 2023

Tindak lanjut yang dilakukan terhadap sampel TMS yaitu dilakukan pembinaan langsung terhadap pedagang agar tidak menjual produk TMS tersebut dan pelaporan ke fungsi penindakan melalui form sumber informasi untuk dilakukan penelusuran lebih lanjut.

### F.3. PEMERIKSAAN SARANA PRODUKSI PRODUK PANGAN

Tahun 2023, Balai POM di Tasikmalaya telah melaksanakan pemeriksaan rutin produksi pangan terhadap 30 Industri Pangan dan 8 Industri Rumah Tangga Pangan (IRTP). Hasil pemeriksaan Industri Pangan sejumlah 26 sarana (86,67%) memenuhi ketentuan dan 4 sarana (13,33%) tidak memenuhi ketentuan. Hasil pemeriksaan terhadap sarana IRTP, sejumlah 5 sarana (37,5%) memenuhi ketentuan dan 3 sarana (%) tidak memenuhi ketentuan.

### Hasil Pemeriksaan Sarana Produksi Pangan Tahun 2023

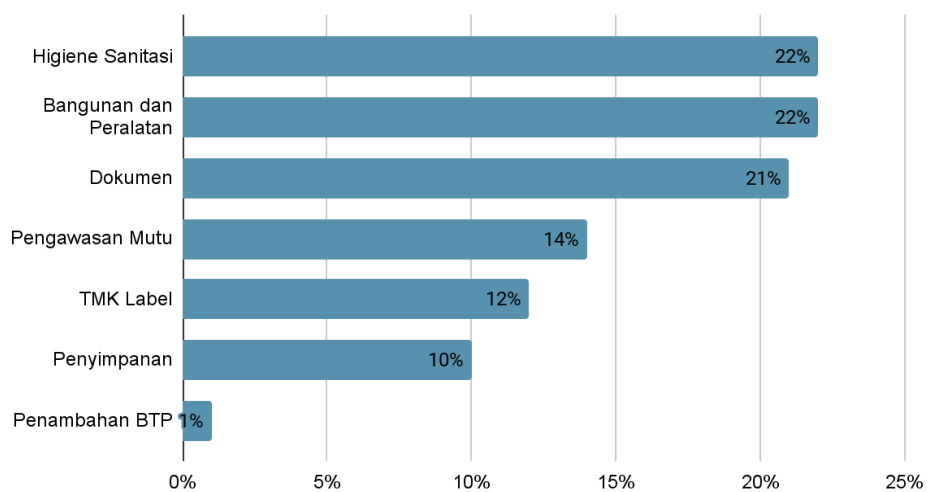


Gambar 3.F.7

### Hasil Pemeriksaan Sarana Produksi Pangan Balai POM di Tasikmalaya Tahun 2023

Penyebab sarana industri dinyatakan tidak memenuhi ketentuan adalah sebagai berikut : aspek higiene sanitasi (22%); aspek bangunan dan peralatan (22%); aspek dokumen (21%); aspek pengawasan mutu (14%); label tidak memenuhi ketentuan (12%); aspek penyimpanan (10%); dan penambahan bahan tambahan pangan tidak sesuai ketentuan (1%). Sementara pada industri rumah tangga pangan, penyebab sarana tidak memenuhi ketentuan adalah tidak terpenuhinya aspek higiene dan sanitasi dan dokumen produksi yang tidak update.

### Tren Hasil Pemeriksaan Industri Pangan Tahun 2023



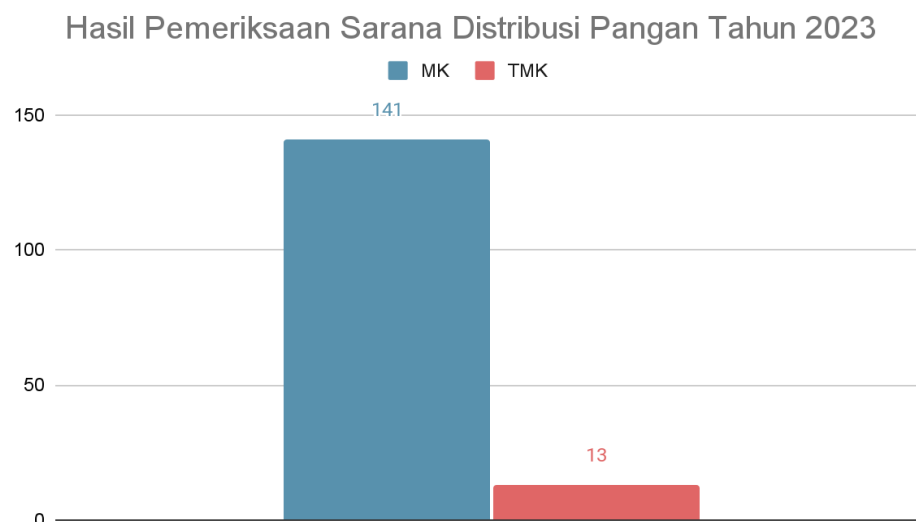
Gambar 3.F.8

### Trend Temuan Pemeriksaan Industri Pangan Balai POM di Tasikmalaya Tahun 2023

Terhadap sarana Industri Pangan yang tidak memenuhi ketentuan diberikan sanksi administratif berupa peringatan terhadap 4 sarana, sementara terhadap sarana yang memenuhi ketentuan diberikan pembinaan agar konsisten dalam penerapan Cara Produksi Pangan Olahan Yang Baik. Terhadap sarana IRTP yang tidak memenuhi ketentuan, Balai POM di Tasikmalaya memberikan rekomendasi untuk diberikan pembinaan oleh Dinas Kesehatan terkait.

#### F.4. PEMERIKSAAN SARANA DISTRIBUSI PRODUK PANGAN

Tahun 2023, Balai POM di Tasikmalaya melaksanakan pemeriksaan rutin terhadap sarana 154 sarana distribusi pangan. Dari hasil pemeriksaan, sebanyak 141 sarana memenuhi ketentuan (91,55%) dan 13 sarana tidak memenuhi ketentuan (8,44%).

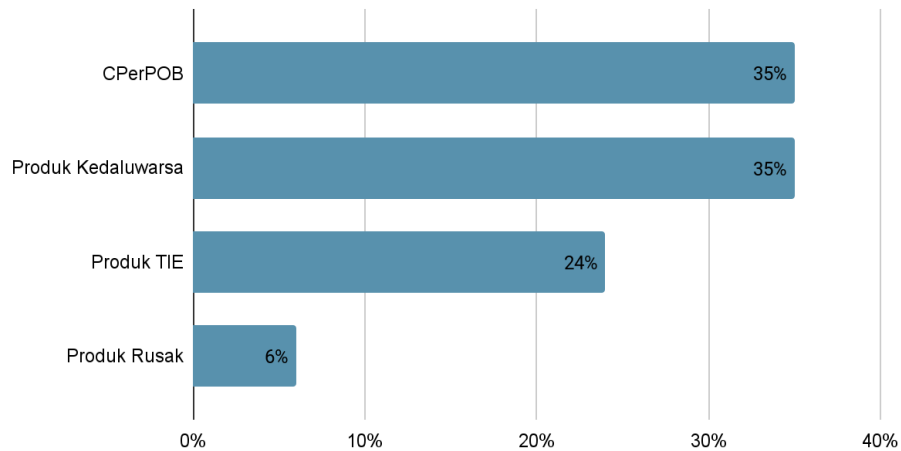


Gambar 3.F.9

Hasil Pemeriksaan Sarana Distribusi Pangan Balai POM di Tasikmalaya Tahun 2023

Penyebab tidak memenuhi ketentuan adalah tidak terpenuhinya Cara Peredaran Pangan Olahan yang Baik (35%); temuan produk kedaluwarsa (35%); temuan produk tanpa izin edar (24%); dan temuan produk rusak (6%).

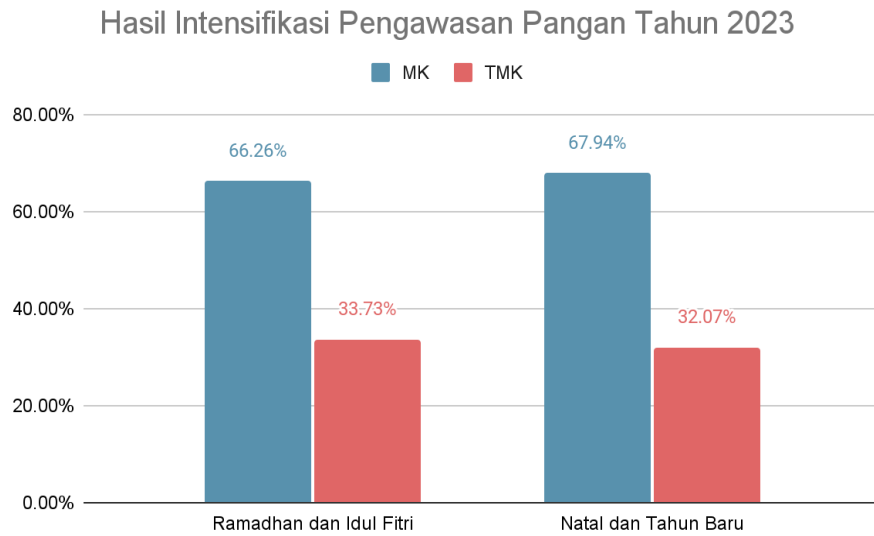
### Tren Temuan Pemeriksaan Sarana Distribusi Pangan Tahun 2023



Gambar 3.F.10

Trend Temuan Sarana Distribusi Pangan Balai POM di Tasikmalaya Tahun 2023

Selain pemeriksaan rutin, Balai POM di Tasikmalaya juga melaksanakan pemeriksaan dalam rangka intensifikasi pengawasan pangan menjelang ramadhan dan idul fitri, serta menjelang natal dan tahun baru. Pada kegiatan intensifikasi pengawasan pangan menjelang ramadhan dan idul fitri sejumlah 83 sarana diperiksa dengan hasil 55 sarana memenuhi ketentuan (66,26%) dan 28 sarana tidak memenuhi ketentuan (33,73%). Pada kegiatan intensifikasi pengawasan pangan menjelang natal dan tahun baru sejumlah 53 sarana diperiksa dengan hasil 36 sarana memenuhi ketentuan (67,94%) dan 17 sarana tidak memenuhi ketentuan (32,07%). Sarana yang tidak memenuhi ketentuan karena mengedarkan produk tanpa izin edar, rusak, dan kedaluwarsa.



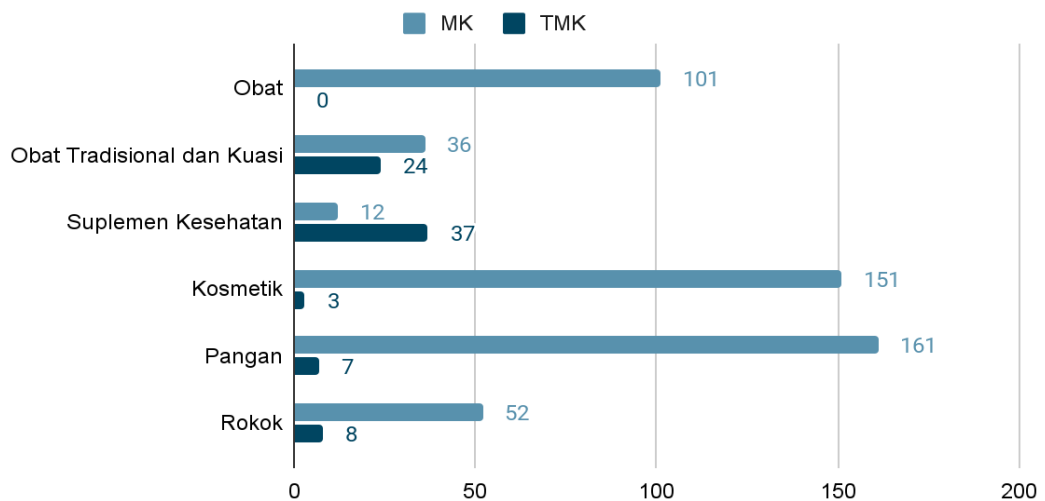
Gambar 3.F.11  
Hasil Intensifikasi pengawasan Pangan Balai POM di Tasikmalaya Tahun 2023

## G. PEMANTAUAN IKLAN DAN LABEL

### G.1. PEMANTAUAN LABEL

Pada tahun 2023 Balai POM di Tasikmalaya melaksanakan pemantauan label terhadap 101 label obat, 75 label obat tradisional, 5 label obat kuasi, 20 label suplemen kesehatan, 154 label kosmetik, 168 label pangan, dan 60 label rokok.

### Rekapitulasi Pemantauan Label Balai POM di Tasikmalaya Tahun 2023



Gambar 3.G.1  
Rekapitulasi Pemantauan Label Balai POM di Tasikmalaya Tahun 2023

Hasil pemantauan label obat oleh Balai POM di Tasikmalaya yaitu 101 label obat (100%) memenuhi ketentuan. Tindak lanjut yang dilakukan berupa pelaporan ke Badan POM RI.

Hasil pemantauan label obat tradisional oleh Balai POM di Tasikmalaya yaitu 80 label obat tradisional dan Obat Kuasi memenuhi ketentuan (100%). Tindak lanjut yang dilakukan berupa pelaporan ke Badan POM RI.

Hasil pemantauan label suplemen kesehatan oleh Balai POM di Tasikmalaya yaitu 20 label suplemen kesehatan memenuhi ketentuan (100%) Tindak lanjut yang dilakukan berupa pelaporan ke Badan POM RI.

Hasil pemantauan label kosmetik oleh Balai POM di Tasikmalaya yaitu 151 label kosmetik memenuhi ketentuan (98,05%), dan 3 label kosmetik tidak memenuhi ketentuan (1,94%). Jenis pelanggaran pada label kosmetik yang tidak memenuhi ketentuan yang paling banyak ditemukan yaitu tidak mencantumkan nomor bets pada kemasan. Tindak lanjut yang dilakukan berupa pelaporan ke Badan POM RI.

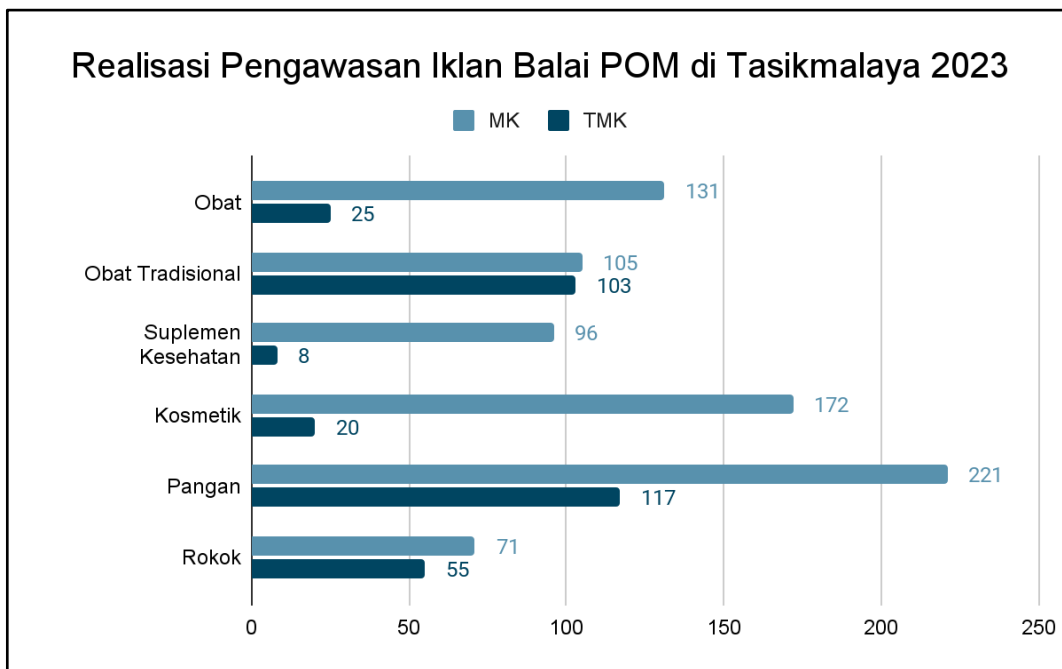
Hasil pemantauan label pangan oleh Balai POM di Tasikmalaya yaitu 161 label pangan memenuhi ketentuan (81,88%), dan 7 label pangan tidak memenuhi ketentuan (18,12%). Jenis pelanggaran pada label pangan yang tidak memenuhi ketentuan yang paling banyak ditemukan yaitu label pangan tidak sesuai dengan persetujuan saat registrasi. Tindak lanjut yang dilakukan berupa pelaporan ke Badan POM RI.

Hasil pemantauan label rokok oleh Balai POM di Tasikmalaya yaitu 52 label rokok (86,67%) memenuhi ketentuan, dan 8 label rokok (13,33%) tidak memenuhi ketentuan. Jenis pelanggaran pada label rokok yang tidak memenuhi ketentuan yang paling banyak ditemukan yaitu Tidak mencantumkan alamat produsen dan terdapat kata promotif dan menyesatkan. Tindak lanjut yang dilakukan berupa pelaporan ke Badan POM RI.

## **G.2. PEMANTAUAN IKLAN**

Tahun 2023, Balai POM di Tasikmalaya melaksanakan pengawasan iklan untuk komoditi obat, obat tradisional, suplemen kesehatan, kosmetik, pangan, dan rokok. Data hasil realisasi pemantauan iklan Balai POM di Tasikmalaya dapat dilihat pada Gambar 3.G.2.





Gambar 3.G.2  
Realisasi Pengawasan Iklan Balai POM di Tasikmalaya 2023

Target pemantauan iklan obat Balai POM di Tasikmalaya tahun 2023 sejumlah 70 iklan obat. Realisasi pemantauan iklan yaitu 155 iklan obat (221,42%) dengan hasil 131 iklan obat memenuhi ketentuan (84,51%) dan 25 iklan obat tidak memenuhi ketentuan (16,12%). Pengawasan iklan obat dilakukan pada media cetak, media elektronik, dan media luar ruang. Tindak lanjut yang dilakukan berupa pelaporan ke Badan POM RI.

Target pemantauan iklan obat tradisional Balai POM di Tasikmalaya tahun 2023 sejumlah 80 iklan obat tradisional. Realisasi pemantauan iklan yaitu 208 iklan obat tradisional (260%) dengan hasil 105 iklan obat tradisional memenuhi ketentuan (50,48%) dan 103 iklan obat tradisional tidak memenuhi ketentuan (49,51%). Pengawasan iklan obat tradisional dilakukan pada media cetak, media elektronik, dan media luar ruang. Tindak lanjut yang dilakukan berupa pelaporan ke Badan POM RI.

Target pemantauan iklan suplemen kesehatan Balai POM di Tasikmalaya tahun 2023 sejumlah 35 iklan suplemen kesehatan. Realisasi pemantauan iklan yaitu 104 iklan suplemen kesehatan (297%) dengan hasil 96 iklan suplemen kesehatan memenuhi ketentuan (92,30%) dan 8 iklan suplemen kesehatan (7,69%) tidak memenuhi ketentuan. Pengawasan iklan suplemen kesehatan dilakukan pada media cetak, media elektronik, dan media luar ruang. Tindak lanjut yang dilakukan berupa pelaporan ke Badan POM RI.

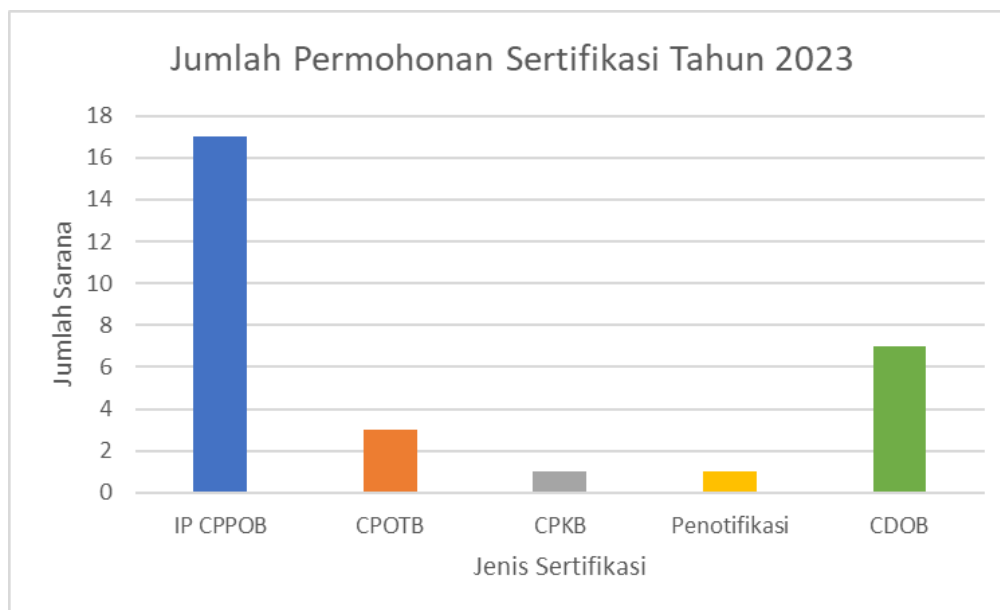
Target pemantauan iklan kosmetik Balai POM di Tasikmalaya tahun 2023 sejumlah 127 iklan kosmetik. Realisasi pemantauan iklan yaitu 192 iklan kosmetik (151,18%) dengan hasil 172 iklan kosmetik memenuhi ketentuan (89,58%) dan 20 iklan kosmetik tidak memenuhi ketentuan (10,41%). Pengawasan iklan kosmetik dilakukan pada media cetak, media elektronik, dan media luar ruang. Tindak lanjut yang dilakukan berupa pelaporan ke Badan POM RI.

Target pemantauan iklan pangan Balai POM di Tasikmalaya tahun 2023 sejumlah 190 iklan pangan. Realisasi pemantauan iklan yaitu 338 iklan pangan (177,89%) dengan hasil 221 iklan pangan memenuhi ketentuan (65,38%) dan 117 iklan pangan tidak memenuhi ketentuan (34,61%). Pengawasan iklan pangan dilakukan pada media cetak, media elektronik, dan media luar ruang. Tindak lanjut yang dilakukan berupa pelaporan ke Badan POM RI.

Target pemantauan iklan rokok Balai POM di Tasikmalaya tahun 2023 sejumlah 120 iklan rokok. Realisasi pemantauan iklan yaitu 126 iklan rokok (105%) dengan hasil 71 iklan rokok memenuhi ketentuan (56,34%) dan 55 iklan rokok tidak memenuhi ketentuan (43,65%). Pengawasan iklan pangan dilakukan pada media cetak, media elektronik, dan media luar ruang. Tindak lanjut yang dilakukan berupa pelaporan ke Badan POM RI.

## **H. SERTIFIKASI PRODUK DAN FASILITASI PRODUKSI DAN/ATAU DISTRIBUSI OBAT DAN MAKANAN**

Balai POM di Tasikmalaya melaksanakan melaksanakan fungsi pengawasan obat dan makanan dalam rangka pengawasan pre market dengan melakukan beberapa kegiatan, antara lain audit dalam rangka sertifikasi CPPOB, penerbitan sertifikat IP CPPOB, sertifikasi CPOTB, Sertifikat rekomendasi pemohon notifikasi kosmetik, sertifikasi SPA CPKB dan sertifikasi CDOB. Selama tahun 2023 jumlah penerbitan izin penerapan CPPOB pada sarana produksi pangan di wilayah Balai POM di Tasikmalaya sebanyak 17 sarana, penerbitan 3 sertifikat CPOTB, 1 sertifikat SPA CPKB, 1 rekomendasi penotifikasi kosmetik dan 7 sertifikat CDOB.



Gambar 3.H. Jumlah Pemohonan Sertifikasi Tahun 2023

Pendampingan UMKM yang dilakukan Balai POM di Tasikmalaya terhadap 6 sarana UMKM yaitu: 3 sarana pangan, 2 sarana obat tradisional dan 1 sarana kosmetik. Pada tahun 2023 seluruh UMKM telah dilakukan pendampingan. Adapun pendampingan yang diberikan antara lain adalah pemberian layanan informasi dan konsultasi baik secara langsung maupun melalui media whatsapp. Dilakukan seleksi/ gap assessment terhadap UMKM yang akan didampingi untuk melihat kesiapan dan komitmen UMKM tersebut agar dapat konsisten sampai proses selesai.

Telah dilaksanakan bimbingan teknis penerapan CPPOB dalam rangka pendampingan pelaku usaha pangan pada tanggal 5-6 April 2023 dan bimbingan teknis penerapan CPOTB dan CPKB pada tanggal 12-13 April 2023. Pada tanggal 7-8 September 2023 telah dilakukan Bimbingan Teknis dan Desk Registrasi Pangan Olahan di Hotel Horison Tasikmalaya hal ini bertujuan untuk memfasilitasi pelaku usaha UMKM dalam mendapatkan izin edar BPOM, selain itu pendampingan dilakukan untuk penerbitan IP CPPOB pelaku usaha pangan olahan.

Tahun 2023 pelaku usaha UMKM Obat tradisional sudah mendapatkan 2 sertifikat CPOTB, UMKM Kosmetik telah mendapatkan 1 rekomendasi penerbitan SPA CPKB dan 3 pelaku usaha UMKM Pangan Olahan telah mendapatkan IP CPPOB.

## **I. PEMBERDAYAAN MASYARAKAT / KONSUMEN**

### **I.1. PENYEBARAN INFORMASI**

Masyarakat memerlukan informasi yang luas dan benar tentang obat, obat tradisional, kosmetik dan produk komplemen serta pangan dan bahan berbahaya, sehingga dalam menggunakan produk tersebut diperoleh manfaat yang optimal. Adapun upaya agar masyarakat dapat menerima informasi tersebut, dilaksanakan kegiatan, antara lain :

- **Penyebaran Informasi**

Kegiatan Penyebaran informasi ini dilakukan sebanyak 3 kali yaitu di Kota Tasikmalaya, Kabupaten Tasikmalaya, dan Kabupaten Ciamis. Kegiatan pertama dengan tema “Hidup Sehat dengan Konsumsi Obat dan Makanan Aman” dilaksanakan pada tanggal 14 Maret 2023 di Banjarsari Kabupaten Ciamis, diberikan kepada kader PKK di wilayah Kecamatan Banjarsari, Kabupaten Ciamis peserta pada kegiatan ini berjumlah sebanyak 40 orang, kegiatan tersebut dilaksanakan bekerjasama dengan bekerjasama dengan Dinas Kesehatan Kabupaten Ciamis. Kegiatan kedua dengan tema “Cerdas Memilih Pangan Aman untuk Mencegah Stunting” kegiatan dilaksanakan pada tanggal 27 September 2023 di Hotel Al Hambra Kabupaten Tasikmalaya diberikan kepada Ibu Hamil dan Menyusui di tiga wilayah puskesmas tinewati, puskesmas singaparna dan puskesmas cintaraja pada kegiatan ini jumlah peserta sebanyak 40 orang, kegiatan tersebut dilaksanakan bekerjasama dengan bekerjasama dengan Dinas Kesehatan Kabupaten Tasikmalaya. Kemudian terakhir kegiatan ketiga dengan tema "Mahasiswa Sebagai Agent of Change Pemberi Informasi Obat yang Aman" yang dilaksanakan pada tanggal 20 November 2023 di Hotel Cordela Kota Tasikmalaya dengan Peserta dari mahasiswa dan akademisi universitas Perjuangan dan Poltekes Tasikmalaya dengan jumlah peserta sebanyak 40 orang, kegiatan ini dilaksanakan bekerjasama dengan Fakultas Ilmu Kesehatan Universitas Perjuangan.

- **Sosialisasi Obat dan Makanan secara luring**

Kegiatan Sosialisasi mengenai Alur Perizinan CPPOB dan Keamanan Pangan di Kota Tasikmalaya (09 Maret 2023) dilakukan kepada pelaku usaha pangan olahan dari rumah kreatif BUMN Kota Tasikmalaya peserta kegiatan ini sebanyak 20 orang.

- **KIE Obat dan Makanan melalui Daring**

Selain Penyebaran informasi secara luring, dilakukan juga kegiatan penyebaran informasi secara daring atau webinar. Balai POM di Tasikmalaya melaksanakan kegiatan WARTA: Webinar Balai POM di Tasikmalaya pada tanggal 27 Juni 2023 dengan tema “Mencegah Resistensi

Antimikroba melalui Pengelolaan Obat yang Baik” Kegiatan ini dihadiri sebanyak 33 peserta yang terdiri dari masyarakat dan pengelola sarana kefarmasian.

- KIE Obat dan Makanan melalui KIE Elektronik

Pada tahun 2023 telah dilaksanakan KIE melalui media elektronik yaitu radio. Kegiatan KIE dilakukan sebanyak 4 (empat) kali dengan tema kegiatan masing-masing “Cerdas Memilih Makanan Aman untuk Berbuka Puasa” dilaksanakan pada tanggal 10 April 2023; “Pengenalan Loka POM dan Peran Sertanya dalam Pengawasan Obat dan Makanan (Pre dan Post Market)” dilaksanakan pada tanggal 17 Mei 2023; “Pentingnya Penerapan CPPOB Untuk Produsen Pangan Olahan” dilaksanakan pada tanggal 28 Mei 2023; dan “Kenali Obat, Cegah Penyalahgunaannya dan Stop Resistensi Antimikroba” dilaksanakan pada tanggal 31 Mei 2023.

- KIE Melalui Media Luar Ruang

Pada tahun 2023, Komunikasi Informasi dan Edukasi melalui media luar ruang dilakukan melalui pemasangan T Banner di ruas jalan sekitar Kota Tasikmalaya dan Kabupaten Tasikmalaya. Adapun selama tahun 2023 telah dilakukan KIE melalui luar ruang di sebanyak 25 titik.

- KIE Melalui Media Sosial

Pada tahun 2023, Komunikasi Informasi dan Edukasi melalui media sosial dilakukan melalui platform Instagram, Twitter dan Facebook. Adapun selama tahun 2023 telah dilakukan KIE melalui media sosial sebanyak 86 kali.

### **I.3. PENYULUHAN ATAS PERMINTAAN PIHAK KETIGA**

Balai POM di Tasikmalaya mendapat undangan permohonan sebagai narasumber sebanyak 18 kali. Instansi yang mengundang antara lain Dinas Kesehatan Kab/Kota; PC IAI ; Dinas Koperasi, Usaha Kecil Menengah dan Perdagangan; Universitas dan Organisasi Kemasyarakatan.

Materi yang disampaikan adalah tentang Sertifikasi Produksi Pangan Industri Rumah Tangga Pangan (SPP-IRT), Registrasi pangan olahan dan penerapan CPPOB, Sosialisasi Registrasi pangan olahan, CPOTB Secara bertahap, Keamanan Pangan, Bahan Tambahan Pangan, Cerdas memilih obat dan makanan aman, PerBPOM No.24 tahun 2021, Cara pembuatan obat yang baik, Dasar-dasar pengawasan Obat tradisional, Suplemen kesehatan dan kosmetik, Sosialisasi dan pemaparan CDOB di PBF, CDOB dan pengelolaan obat di sarana pelayanan kefarmasian, sosialisasi aplikasi e-sertifikasi, Regulasi CDOB, Pengawasan BPOM terhadap sirup obat yang beredar di Masyarakat, Mutu keamanan pangan, Hasil pengawasan

PIRT Balai POM di Tasikmalaya, Penyalahgunaan bahan kimia berbahaya, Pengawasan Kosmetik, Cerdas Memilih Kosmetik Aman, Bahan Berbahaya /Dilarang dalam Kosmetik, BPOM Mobile.

#### **I.4. MOBIL LABORATORIUM**

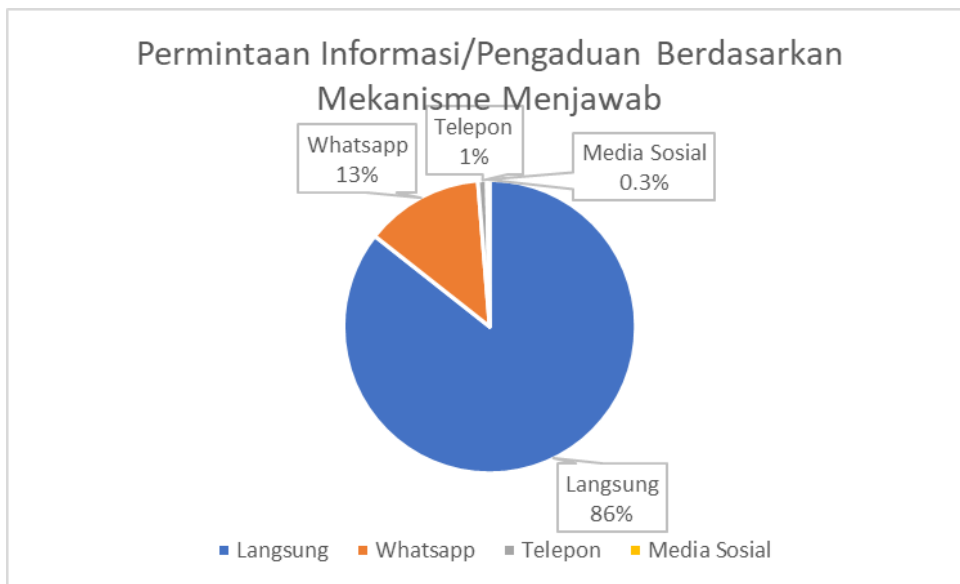
Kegiatan ini dilakukan tim pengujian bersama tim INFOKOM terhadap komunitas sekolah, komunitas pasar, pedagang, dan masyarakat sekitar. Pengujian sampel dilakukan menggunakan *rapid test kit* untuk 4 (empat) bahan berbahaya seperti Formalin, Boraks, Rhodamine B dan Metanil Yellow. Selain pengujian, juga dilakukan KIE serta pembagian poster, leaflet dan stiker yang berkaitan dengan Keamanan Pangan. Pada tahun 2023 kegiatan ini dilakukan pada 29 sarana meliputi 5 sarana di Kota Tasikmalaya, 7 sarana di Kabupaten Tasikmalaya, 5 sarana di Kabupaten Ciamis, 8 sarana di Kota Banjar dan 4 sarana di Kabupaten Pangandaran. Dari 29 sarana tersebut dilakukan terhadap 15 sekolah, 7 pasar dan 7 bazar makanan.. Total sampel yang disampling 414 sampel dengan 402 sampel Memenuhi Syarat (MS) dan 12 sampel Tidak Memenuhi Syarat (TMS)

#### **I.5. UNIT LAYANAN PENGADUAN KONSUMEN (ULPK)**

Pengaduan konsumen merupakan gambaran kepedulian konsumen akan keamanan produk Obat dan Makanan yang akan dikonsumsi. Kepedulian adalah bentuk tingginya kesadaran dan meningkatnya pengetahuan masyarakat akan perlunya jaminan keamanan, mutu dan kemanfaatan produk yang akan dikonsumsi. Pengaduan konsumen penting bagi Balai POM di Tasikmalaya sebagai informasi yang dapat segera ditindaklanjuti.

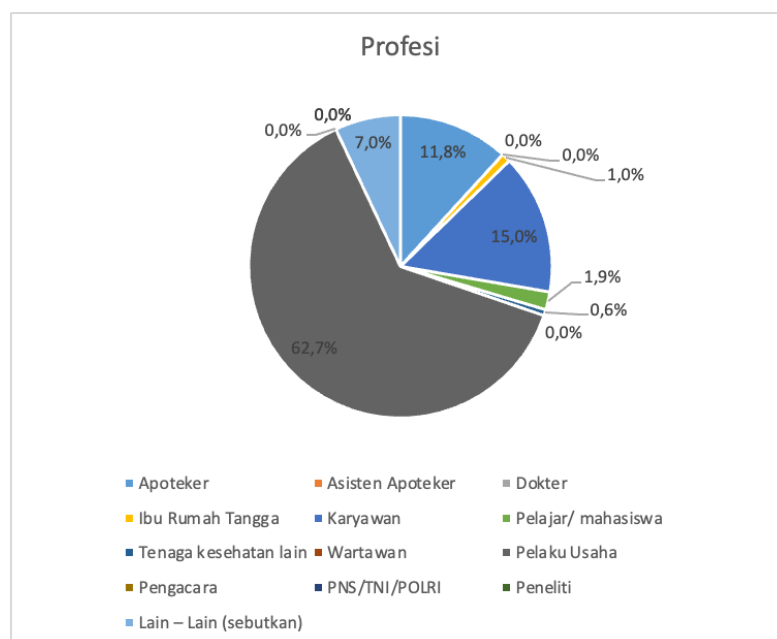
Sampai akhir tahun 2023, ULPK Balai POM di Tasikmalaya telah menerima pengaduan dan permintaan informasi sebanyak 312 (tiga ratus dua belas) permintaan informasi dan pengaduan. Penyampaian permintaan informasi/pengaduan tersebut dilakukan secara langsung datang ke kantor (85.7%), Whatsapp (13.1%), telepon (1.0%) maupun melalui media sosial (0,3%).

Penggolongan sarana yang digunakan konsumen untuk menyampaikan pengaduan/permintaan informasi bisa dilihat di Gambar 3.I.1



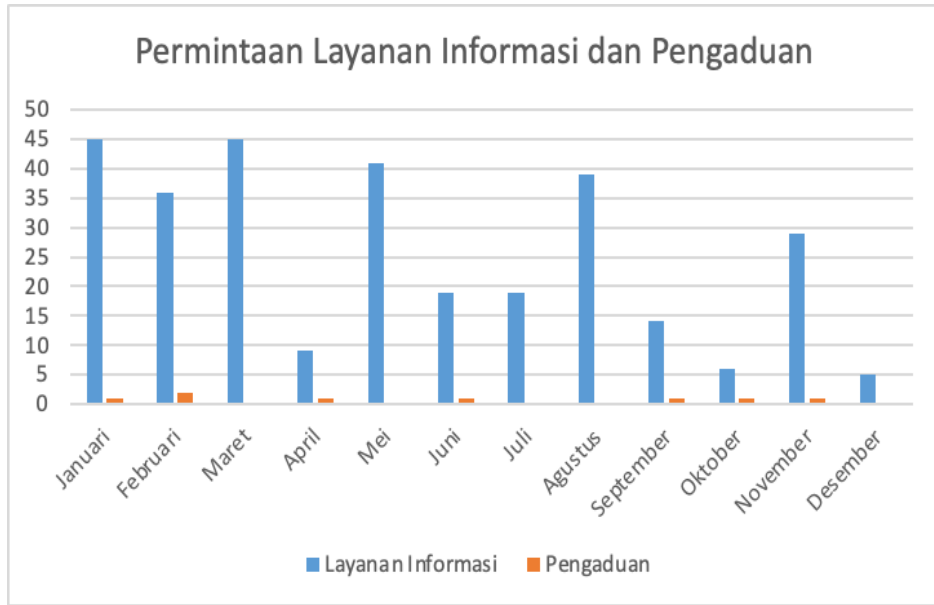
Gambar 3.I.1  
Permintaan Informasi/Pengaduan Berdasarkan Mekanisme Menjawab

Jenis permintaan informasi/pengaduan sebagian besar yang meminta informasi adalah pelaku usaha (62.7%), karyawan (15%), dan Apoteker (11.8%), Dokter (0%) dan lainnya (7%). Komoditi yang ditanyakan antara lain makanan minuman (66.2%). Obat tradisional (15.0%), Kosmetika (8.0%), Obat (10.2%) dan lainnya (0.6%) serta sebagian besar yang ditanyakan terkait legalitas proses pendaftaran. Jumlah pengaduan/permintaan informasi berdasarkan penggolongan konsumen berdasarkan profesi bisa dilihat di Gambar 3.I.2



Gambar 3.I.2  
Permintaan Informasi/Pengaduan Berdasarkan Profesi Konsumen

Jumlah permintaan informasi/pengaduan setiap bulan selama 2023, sebagai gambar berikut:



Gambar 3.I.3

Jumlah Permintaan Informasi/Pengaduan Masyarakat Yang Diterima Selama Tahun 2023

## I.6. HASIL SURVEY KEPUASAN MASYARAKAT BALAI POM DI TASIKMALAYA 2023

Survei Kepuasan Masyarakat tahun 2023 di Balai POM di Tasikmalaya dengan jumlah responden yang mengisi kuesioner secara keseluruhan sebanyak 60 responden yang terdiri dari 38 laki-laki dan 24 perempuan. Adapun karakteristik dari responden dapat dilihat pada tabel 3.I.1

Tabel 3.I.1 Karakteristik responden

| No | KARAKTERISTIK | INDIKATOR       | JUMLAH | PERSENTASE |
|----|---------------|-----------------|--------|------------|
| 1  | JENIS KELAMIN | LAKI            | 38     | 61%        |
|    |               | PEREMPUAN       | 24     | 39%        |
| 2  | PENDIDIKAN    | ≤ SMA/Sederajat | 21     | 34%        |
|    |               | DI/D2/D3        | 6      | 10%        |
|    |               | D4/S1           | 23     | 37%        |
|    |               | S2/Profesi/S3   | 12     | 19%        |



| No | KARAKTERISTIK | INDIKATOR                              | JUMLAH | PERSENTASE |
|----|---------------|--|--------|------------|
| 3  | PEKERJAAN     | PNS/TNI/Polri                          | 2      | 3%         |
|    |               | Pegawai Swasta                         | 14     | 23%        |
|    |               | Wiraswasta                             | 31     | 50%        |
|    |               | Perusahaan Pengurusan Jasa Kepabeanaan | 2      | 3%         |
|    |               | Lainnya                                | 1      | 2%         |
| 4  | USIA          | ≤ 25 Tahun                             | 10     | 16%        |
|    |               | 26 – 30 Tahun                          | 14     | 23%        |
|    |               | 31 – 35 Tahun                          | 5      | 8%         |
|    |               | 36 – 40 Tahun                          | 16     | 26%        |
|    |               | ≥ 41 Tahun                             | 17     | 27%        |

Dari hasil pengolahan data Survey Kepuasan Masyarakat diperoleh hasil nilai indeks kepuasan masyarakat sesuai tabel 3.I.2

Tabel 3.I.2 Perhitungan IKM Per Unsur

|           | Jenis Layanan                            | IKM   |
|-----------|--|-------|
|           | <b>Umum</b>                              |       |
| <b>U1</b> | Persyaratan Pelayanan                    | 88,17 |
| <b>U2</b> | Prosedur Pelayanan                       | 87,63 |
| <b>U3</b> | Waktu Pelayanan                          | 91,13 |
| <b>U4</b> | Kejelasan Petugas/Pelaksana              | 89,52 |
| <b>U5</b> | Produk/Jasa Spesifikasi Jenis Layanan    | 90,86 |
| <b>U6</b> | Kompetensi Pelaksana                     | 92,74 |
| <b>U7</b> | Perilaku Pelaksana                       | 94,09 |
| <b>U8</b> | Penanganan Pengaduan, Saran, dan Masukan | 91,40 |
| <b>U9</b> | Keamanan dan Kenyamanan Sarana Prasarana | 87,63 |

Secara keseluruhan nilai indeks kepuasan masyarakat pada tahun 2022 termasuk ke dalam kategori **Sangat Baik (90.35)**.

Data pada tabel diatas, nilai unsur perilaku pelaksana memiliki nilai paling tinggi yaitu 94.09 di antara unsur yang lainnya, sedangkan nilai unsur prosedur pelayanan dan keamanan dan kenyamanan sarana prasarana memiliki nilai rendah yaitu 87,63. Hasil analisa tersebut digunakan dalam rangka perbaikan kualitas pelayan publik maupun pengambilan kebijakan dalam rangka pelayanan publik. Oleh karena itu, hasil analisa ini dibuatkan dan direncanakan tindak lanjut perbaikan.

## **J. PENYIDIKAN DAN KASUS TINDAK PIDANA DIBIDANG OBAT DAN MAKANAN**

Berdasarkan Peraturan Presiden No. 80 tahun 2017 tentang Badan Pengawas Obat dan Makanan serta Peraturan Badan Pengawas Obat dan Makanan Nomor 19 Tahun 2023 tentang Organisasi dan Tata Kerja Unit Pelaksana Teknis di Lingkungan Badan Pengawas Obat dan Makanan, Balai POM di Kota Tasikmalaya melaksanakan beberapa fungsi yaitu cegah tangkal, siber, intelijen dan penyidikan terhadap pelanggaran ketentuan peraturan perundang-undangan di bidang pengawasan Obat dan Makanan.

Balai POM di Kota Tasikmalaya melaksanakan kegiatan cegah tangkal di wilayah kerja UPT dengan melakukan input data kerawanan kasus pada aplikasi dashboard penindakan. Pada tahun 2023 petugas melakukan input pada aplikasi dashboard penindakan sebanyak 9 data kerawanan kasus. Data yang telah diinput tersebut kemudian akan diberikan feedback oleh Direktorat Cegah Tangkal Badan POM berupa hasil evaluasi data kerawanan kejahatan obat dan makanan yang disampaikan tiap triwulan dan analisis kerawanan kejahatan obat dan makanan. Terhadap analisis kejahatan obat dan makanan yang dikirimkan sepanjang tahun 2023, fungsi penindakan Balai POM di Tasikmalaya telah menindaklanjuti 6 rekomendasi analisis kejahatan obat dan makanan.

Pada tahun 2023, petugas fungsi penindakan Balai POM di Kota Tasikmalaya melakukan kegiatan patroli siber, terdapat total 129 tautan rekomendasi penurunan/penutupan konten dengan 120 tautan sudah dilakukan takedown.

Operasi Intelijen Obat dan Makanan adalah kegiatan Intelijen yang menggunakan kekuatan unit-unit Intelijen yang direncanakan dan diorganisir secara khusus guna dihadapkan pada penanganan target operasi spesifik dengan waktu dan anggaran tertentu, dengan output berupa Laporan Intelijen. Operasi Intelijen yang dilakukan oleh petugas fungsi penindakan Balai POM di Kota Tasikmalaya pada tahun 2023 sebanyak 11 operasi intelijen, dengan rincian 3 kasus komoditi Obat Tradisional, 4 kasus komoditi Kosmetik dan 4 kasus komoditi Pangan.

Dari 11 laporan informasi dan laporan intelijen tersebut kemudian dikembangkan hingga dilakukan 2 Operasi Penindakan.

Balai POM di Kota Tasikmalaya pada tahun 2023 mendapatkan target 2 perkara, yang ditindaklanjuti dengan melakukan serangkaian kegiatan penindakan sebanyak 2 kasus, dengan 2 kasus tersebut dilanjutkan dengan proses penyidikan (pro justitia) setelah dilakukan proses gelar perkara yang melibatkan Korwas PPNS Kepolisian setempat. 2 kasus tersebut yaitu kasus Produksi dan Distribusi Pangan yang mengandung bahan berbahaya berupa Mie Basah yang mengandung Formalin di wilayah Kabupaten Tasikmalaya dan kasus Produksi dan Distribusi Pangan yang mengandung bahan berbahaya berupa Mie Basah yang mengandung di Kabupaten Ciamis.

Pada kasus pertama, setelah proses penindakan dilaksanakan, kemudian dilakukan gelar perkara dan diterbitkan SPDP (Surat Pemberitahuan dimulainya penyidikan). Kemudian berkas perkara tersebut dilakukan pengiriman tahap I kepada Kejaksaan Negeri Kabupaten Tasikmalaya. Setelah berkas dinyatakan lengkap oleh Kejaksaan maka kemudian terbitlah P21 dan dilakukan penyerahan tahap II (tersangka dan barang bukti) oleh PPNS Balai POM Tasikmalaya kepada Kejaksaan Negeri Kabupaten Tasikmalaya. Perkara tersebut kemudian dilimpahkan pada Pengadilan Negeri Kelas 1A Tasikmalaya untuk disidangkan. Setelah melalui beberapa kali persidangan, Majelis Hakim memutus perkara melalui Putusan Pengadilan Negeri Kelas 1A Tasikmalaya Nomor 281/Pid.Sus/2023/PN Tsm tanggal 24 Oktober 2023 dengan vonis 8 bulan penjara terhadap terdakwa.

Pada kasus kedua, setelah proses penindakan dilaksanakan, kemudian dilakukan gelar perkara dan diterbitkan SPDP (Surat Pemberitahuan dimulainya penyidikan). Kemudian berkas perkara tersebut dilakukan pengiriman tahap I kepada Kejaksaan Negeri Ciamis. Setelah berkas dinyatakan lengkap oleh Kejaksaan maka kemudian terbitlah P21. Adapun rincian hasil Penyidikan dan kasus tindak pidana di Balai POM di Tasikmalaya dapat dilihat pada 3.I.3.

Tabel 3.I.3. Hasil Penyidikan dan Kasus Tindak Pidana

| No | Tahun | Jenis Produk | Nilai Ekonomi | Status Perkara     |
|----|-------|--------------|---------------|--------------------|
| 1  | 2023  | Pangan       | Rp 36.150.000 | Putusan Pengadilan |
| 2  | 2023  | Pangan       | Rp 5.000.000  | P21                |

# BAB 4

## MASALAH

Dalam Pelaksanaan Kegiatan Pengawasan mutu, keamanan dan kemanfaatan Obat dan Makanan, serta pemberdayaan masyarakat wilayah kerja Balai POM di Tasikmalaya tahun 2023 dapat diidentifikasi permasalahan yang dihadapi sebagai berikut:

### 1. Masalah INPUT:

- Sumber Daya Sarana dan Prasarana, Alat Pengolah Data dan Fasilitas Penunjang lainnya masih belum optimal.
- Sumber Daya Manusia (SDM) belum optimal dalam Kualitas Kompetensi belum merata dalam fungsi pengawasan Obat dan Makanan di Kantor Balai POM di Tasikmalaya.

### 2. Masalah PROSES

- **FUNGSI PEMERIKSAAN**
  - Kurangnya kesadaran pelaku usaha dalam melaksanakan kegiatan produksi maupun distribusi obat dan makanan sesuai dengan ketentuan.
  - Database sarana yang tidak ter-update sehingga menyebabkan kendala dalam penetapan prioritas pemeriksaan sarana.
  - Kurangnya kesadaran pelaku usaha dalam memberikan laporan tindakan perbaikan dan pencegahan yang diberikan oleh Balai POM di Tasikmalaya
- **FUNGSI PENINDAKAN**
  - Belum ada kesamaan persepsi mengenai penerapan peraturan perundang-undangan;
  - Maraknya penjualan produk secara *online* dan tidak transparan (sarana dan prasarana yang dimiliki oleh pelaku selalu berkembang sesuai teknologi terbaru) sehingga menjadi tantangan tersendiri bagi penyidik untuk menyelesaikan permasalahan hingga tuntas;
  - Kurangnya peran aktif masyarakat karena tingkat kesadaran hukum yang masih rendah, termasuk masih kurangnya pemahaman dampak buruk dari penggunaan produk sediaan farmasi dan pangan yang tidak memenuhi syarat; Sebagian masyarakat mendukung kegiatan pelanggaran karena kondisi sosial ekonomi.

- **FUNGSI INFOKOM**

- Kurangnya pemahaman pelaku usaha mengenai regulasi pendaftaran obat dan makanan.
- Belum ada alokasi anggaran untuk peningkatan sarana dan prasarana layanan publik.

- **FUNGSI PENGUJIAN**

- Belum adanya database sarana pelaksanaan kegiatan Revitalisasi Mobil Laboratorium Keliling yang terbaru.
- Perlu direncanakan tentang pengembangan kompetensi SDM penguji di Balai POM di Tasikmalaya dalam rangka persiapan pengembangan laboratorium di UPT.

Sebagai tindak lanjut menghadapi masalah tersebut, Balai POM di Tasikmalaya mengupayakan hal-hal sebagai berikut:

**A. Untuk Masalah INPUT yang terkait Pengawasan Obat dan Makanan, strategi yang dilakukan adalah :**

- Percepatan pelaksanaan pengadaan barang dan jasa;
- Peningkatan kompetensi;
- Perencanaan yang lebih matang pada saat penyusunan anggaran.

**B. Untuk Masalah Proses yang terkait Pengawasan Obat dan Makanan, strategi yang dilakukan adalah :**

- Koordinasi lintas sektor terus dilaksanakan sehingga pengawasan Obat dan Makanan dapat dilaksanakan secara lebih komprehensif
- Meningkatkan koordinasi dengan stakeholder terkait, dalam rangka pembinaan terhadap sarana distribusi obat.
- Meningkatkan monitoring pelaksanaan Corrective Action Preventive Action (CAPA) sebagai bentuk tindak lanjut pengawasan.
- Mengoptimalkan semua media elektronik sebagai media untuk melakukan Komunikasi, Informasi dan Edukasi.
- Melakukan pemantauan suhu diruang penyimpanan test kit sebagai upaya untuk menjaga kondisi test kit dalam keadaan baik.
- Meningkatkan kompetensi SDM sebagai upaya untuk meminimalisir gap kebutuhan kompetensi pegawai dalam pelaksanaan tugas.

# BAB 5

## KESIMPULAN

Selama tahun 2023 telah dilaksanakan kegiatan pengawasan obat dan makanan oleh Balai POM di Tasikmalaya dapat disimpulkan hal-hal sebagai berikut:

### 1. Sampling

**Obat** yang disampling selama tahun 2023 sejumlah 100 (100%) dari target sampling sejumlah 100. Rincian sampel obat yang diambil yaitu sampel targeted sejumlah 20 sampel (20,00%) dari total sampel obat, dan sampel acak sejumlah 80 sampel (80,00%) dari total sampel obat. Sampel obat targeted terdiri dari 10 sampel JKN Hulu dan Obat Program, 4 sampel penanganan Covid 19, 4 Sampel Kasus, dan 2 sampel Ruang Lingkup. Sampel obat acak terdiri dari 40 sampel JKN Hilir dan 40 sampel Non JKN. Berdasarkan Laporan Hasil Uji pada Sistem Informasi Pelaporan Terpadu (SIPT), sejumlah 1 sampel obat targeted dinyatakan tidak memenuhi syarat, dengan parameter uji yang tidak memenuhi syarat yaitu disolusi. Dengan demikian, 99,75% sampel obat dinyatakan memenuhi syarat dan 1,25% sampel obat dinyatakan tidak memenuhi syarat.

**Obat Tradisional** yang disampling sebanyak 75 sampel (100%) dari target 75. Sampel yang diambil terdiri dari 23 (30,67%) sampel purposive/targeted dan 52 (69,33%) sampel acak. Sehingga total sampel obat tradisional yang dinyatakan memenuhi ketentuan sejumlah 72 sampel (96,00%) dan total sampel obat tradisional yang dinyatakan tidak memenuhi syarat sejumlah 3 sampel (4,00%).

**Suplemen Kesehatan** yang disampling sebanyak sebanyak 20 sampel dari target 20 sampel (100%). Sampel yang diambil terdiri dari 6 sampel (30,00%) purposive/targeted dan 14 (70,00%) sampel acak. Berdasarkan hasil pemeriksaan dan pengujian sampel, seluruh sampel suplemen kesehatan sebanyak 20 sampel suplemen kesehatan dinyatakan memenuhi syarat (100,00%).

**Obat Kuasi** yang disampling sebanyak 5 sampel dari target 5 sampel (100,00%). Sampel yang diambil terdiri dari 2 sampel targeted (40,00%) dan 3 sampel acak (60,00%). Berdasarkan hasil pemeriksaan dan pengujian sampel, seluruh sampel obat kuasi sebanyak 5 sampel suplemen kesehatan dinyatakan memenuhi syarat (100,00%).

**Kosmetik** yang disampling sebanyak sebanyak 154 sampel dari target 151 (101,99%). Sampel yang diambil terdiri dari 46 sampel targeted (29,87%) dan 108 sampel acak (70,13%). Berdasarkan hasil pemeriksaan dan pengujian sampel : 106 sampel kosmetik acak dinyatakan memenuhi syarat (98,15%); dan 2 sampel kosmetik acak dinyatakan tidak memenuhi syarat (1,85%); serta 43 sampel kosmetik targeted dinyatakan memenuhi syarat (93,48%) dan 3 sampel kosmetik targeted tidak memenuhi syarat (6,52%). Sehingga total sampel kosmetik yang dinyatakan memenuhi ketentuan sejumlah 149 sampel (96,75%), dan total sampel kosmetik yang dinyatakan tidak memenuhi ketentuan sejumlah 5 sampel (3,25%).

**Pangan** yang disampling sejumlah 169 sampel dari target sampling 169 sampel (100%), terdiri dari 32 sampel targeted (18,93%); 122 sampel acak (72,19%); dan 15 sampel fortifikasi (8,88%). Sebanyak 114 sampel pangan acak dinyatakan memenuhi syarat (67,46%); dan 8 sampel pangan acak dinyatakan tidak memenuhi syarat (4,73%); serta 28 sampel pangan targeted dinyatakan memenuhi syarat (16,57%) dan 4 sampel pangan targeted tidak memenuhi syarat (2,37%). Sampel fortifikasi sejumlah 14 sampel fortifikasi dinyatakan memenuhi syarat (8,28%); dan 1 sampel fortifikasi dinyatakan tidak memenuhi syarat (0,59%). Dengan demikian total sampel pangan yang dinyatakan memenuhi ketentuan sejumlah 156 sampel (92,31%), dan total sampel pangan yang dinyatakan tidak memenuhi ketentuan sejumlah 13 sampel (7,69%).

## 2. Pemeriksaan Sarana Produksi

Pemeriksaan rutin sarana produksi **Pangan** terhadap 30 industri pangan dan 8 Industri Rumah Tangga Pangan (IRTP). Hasil pemeriksaan Industri Pangan sejumlah 17 sarana (58,62%) memenuhi ketentuan dan 12 sarana (41,38%) tidak memenuhi ketentuan. Hasil pemeriksaan Industri Pangan sejumlah 26 sarana (86,67%) memenuhi ketentuan dan 4 sarana (13,33%) tidak memenuhi ketentuan. Hasil pemeriksaan terhadap sarana IRTP sejumlah 5 sarana (37,5%) memenuhi ketentuan dan 3 sarana (%) tidak memenuhi ketentuan.

Pemeriksaan Sarana Produksi **Obat Tradisional** dilaksanakan terhadap 3 sarana UKOT. Dari hasil pemeriksaan sarana UKOT, 2 sarana (66,67%) memenuhi ketentuan dan 1 sarana (33,33%) tidak memenuhi ketentuan.

### 3. Pemeriksaan Sarana Distribusi

Tahun 2023, Balai POM di Tasikmalaya telah melaksanakan pemeriksaan terhadap 188 sarana distribusi **obat** dan **sarana pelayanan kefarmasian**. Rincian sarana tersebut adalah : PBF 14 sarana, IFK 5 sarana, Apotek 49 sarana, Klinik 46 sarana, Puskesmas 34 sarana, Rumah Sakit 19 sarana, dan Toko Obat 21 sarana. Secara umum, hasil pemeriksaan sarana distribusi obat dan sarana pelayanan kefarmasian dinyatakan 162 sarana (86,17%) memenuhi ketentuan, dan 26 sarana (13,82%) tidak memenuhi ketentuan.

Tahun 2023, Balai POM di Tasikmalaya telah melaksanakan pemeriksaan rutin sarana distribusi **obat tradisional** terhadap 57 sarana. Dari hasil pemeriksaan, sebanyak 43 sarana memenuhi ketentuan (75,44%), dan 14 sarana tidak memenuhi ketentuan (24,56%). Pemeriksaan rutin sarana distribusi **Suplemen Kesehatan** dilaksanakan terhadap 5 sarana. Dari hasil pemeriksaan terhadap sarana-sarana tersebut, jumlah sarana yang memenuhi ketentuan (MK) sebanyak 5 sarana (100%).

Kegiatan pemeriksaan rutin sarana distribusi **kosmetik** dilaksanakan terhadap 68 sarana. Dari hasil pemeriksaan, sebanyak 57 sarana dinyatakan memenuhi ketentuan (83,82%), dan 11 sarana dinyatakan tidak memenuhi ketentuan (16,17%).

Pemeriksaan rutin sarana distribusi **pangan** sebanyak 154 sarana. Dari hasil pemeriksaan, sebanyak 141 sarana memenuhi ketentuan (91,55%) dan 13 sarana tidak memenuhi ketentuan (8,44%).

### 4. Pemantauan Iklan

Realisasi pemantauan iklan obat yaitu 155 iklan (221,42%) dengan hasil 131 iklan obat memenuhi ketentuan (84,51%) dan 25 iklan obat tidak memenuhi ketentuan (16,12%). Realisasi pemantauan iklan obat tradisional 208 iklan (260%) dengan hasil 105 iklan obat tradisional memenuhi ketentuan (50,48%) dan 103 iklan obat tradisional tidak memenuhi ketentuan (49,51%). Realisasi pemantauan iklan suplemen kesehatan yaitu 104 iklan (297%) dengan hasil 96 iklan suplemen kesehatan memenuhi ketentuan (92,30%) dan 8 iklan suplemen kesehatan (7,69%) tidak memenuhi ketentuan. Realisasi pemantauan iklan kosmetik yaitu 192 iklan (151,18%) dengan hasil 172 iklan kosmetik memenuhi ketentuan (89,58%) dan 20 iklan kosmetik tidak memenuhi ketentuan (10,41%). Realisasi pemantauan iklan pangan yaitu 338 iklan (177,89%) dengan hasil 221 iklan pangan memenuhi ketentuan (65,387%) dan 117 iklan pangan tidak memenuhi ketentuan (34,61%).



Realisasi pemantauan iklan yaitu 126 iklan rokok (105%) dengan hasil 71 iklan rokok memenuhi ketentuan (56,34%) dan 55 iklan rokok tidak memenuhi ketentuan (43,65%).

## 5. Pemantauan Label

Hasil pemantauan label obat yaitu 101 label dengan hasil 101 label obat memenuhi ketentuan (100%). Hasil pemantauan label obat tradisional yaitu 75 label dengan hasil 75 label obat tradisional memenuhi ketentuan (100%). Hasil pemantauan label suplemen kesehatan yaitu 20 label dengan hasil 20 label suplemen kesehatan memenuhi ketentuan (100%). Hasil pemantauan label obat kuasi yaitu 5 label obat kuasi memenuhi ketentuan (100%). Hasil pemantauan label kosmetik yaitu 151 label kosmetik memenuhi ketentuan (98,05%), dan 3 label kosmetik tidak memenuhi ketentuan (1,95%).

Hasil pemantauan label pangan oleh Balai POM di Tasikmalaya yaitu 161 label pangan memenuhi ketentuan (95,83%), dan 7 label pangan tidak memenuhi ketentuan (4,17%).

Hasil pemantauan label rokok oleh Balai POM di Tasikmalaya yaitu 52 label rokok memenuhi ketentuan (86,67%), dan 8 label rokok tidak memenuhi ketentuan (13,33%). Jenis pelanggaran pada label rokok yang tidak memenuhi ketentuan yang paling banyak ditemukan yaitu tidak mencantumkan alamat produsen dan terdapat kata promotif dan menyesatkan. Tindak lanjut yang dilakukan berupa pelaporan ke Badan POM RI.

## 6. Pemberdayaan Masyarakat

Kegiatan Penyebaran informasi ini dilakukan sebanyak 3 kali yaitu di Kota Tasikmalaya, Kabupaten Tasikmalaya, dan Kabupaten Ciamis. Selain itu pada tahun 2023, Komunikasi Informasi dan Edukasi melalui media sosial dilakukan melalui platform Instagram, Twitter dan Facebook. Adapun selama tahun 2023 telah dilakukan KIE melalui media sosial sebanyak 86 kali.

Balai POM di Tasikmalaya menerima pengaduan dan permintaan informasi sebanyak 312 (tiga ratus dua belas) permintaan informasi dan pengaduan. Penyampaian permintaan informasi/pengaduan tersebut dilakukan secara langsung datang ke kantor (85.7%), Whatsapp (13.1%), telepon (1.0%) maupun melalui media sosial (0,3%). Balai POM di Tasikmalaya menerima permohonan narasumber sebanyak 18 kali.

Secara keseluruhan nilai indeks kepuasan masyarakat pada tahun 2023 termasuk ke dalam kategori **Sangat Baik (90,35)**.

## **7. Mobil Laboratorium Keliling**

Pada tahun 2023 kegiatan ini dilakukan pada 29 sarana meliputi 5 sarana di Kota Tasikmalaya, 7 sarana di Kabupaten Tasikmalaya, 5 sarana di Kabupaten Ciamis, 8 sarana di Kota Banjar dan 4 sarana di Kabupaten Pangandaran. Dari 29 sarana tersebut dilakukan terhadap 15 sekolah, 7 pasar dan 7 bazar makanan.. Total sampel yang disampling 414 sampel dengan 402 sampel Memenuhi Syarat (MS) dan 12 sampel Tidak Memenuhi Syarat (TMS).

## **8. Penyelidikan dan Kasus Tindak Pidana Obat dan Makanan**

Tahun 2023 fungsi penindakan Balai POM di Tasikmalaya melakukan 2 operasi penindakan dengan 2 kasus diantaranya dilanjutkan dengan proses penyidikan (pro justitia) setelah dilakukan proses gelar perkara yang melibatkan Korwas PPNS Kepolisian setempat.

Dari 2 perkara tersebut hingga akhir Desember 2023, terdapat 1 perkara dengan jenis produk pangan dengan nilai ekonomi sebanyak Rp 36.150.000 yang telah inkraht (berkekuatan hukum tetap) dan 1 perkara dengan jenis produk pangan dengan nilai ekonomi sebanyak Rp 5.000.000 yang telah sampai pada penyerahan berkas kepada Kejaksaan dan dinyatakan lengkap (P21).

# BAB 6

## SARAN

Berdasarkan Permasalahan yang telah dipaparkan, berikut adalah Saran :

1. Peningkatan Koordinasi dengan lintas sektor sehingga inpres No. 3 tahun 2017 tentang peningkatan efektivitas pengawasan Obat dan Makanan dapat dilaksanakan dengan baik melalui pemantapan jaringan pengawasan Obat dan Makanan di seluruh Wilayah Kerja Balai POM di Tasikmalaya.
2. Meningkatkan komitmen, kerjasama dan sinergitas dengan para pemangku kepentingan dalam upaya pengawasan obat dan makanan. Selain itu program atau kegiatan yang merupakan tanggungjawab dari pemangku kepentingan didorong agar dilaksanakan secara mandiri sehingga kerjasama/kemitraan berjalan sesuai dengan tugas dan tanggungjawabnya.
3. Meningkatkan kualitas, aksesibilitas layanan publik dengan inovasi berbasis teknologi sesuai dengan kebutuhan masyarakat
4. Implementasi dan internalisasi Reformasi Birokrasi secara konsisten
5. Peningkatan kegiatan pendampingan dan fasilitasi pelaku usaha terutama umkm obat dan makanan, dengan bekerjasama dan bersinergi dengan unsur pentaheliks, guna membangun struktur ekonomi yang produktif dan berdaya saing untuk kemandirian bangsa.
6. Meningkatkan koordinasi dan kerjasama dengan *Criminal Justice System* dalam penanganan perkara di bidang obat dan makanan.

## LAMPIRAN

### 1A. Sampling dan Pengujian Rutin Obat dan Makanan

| No                    | Komoditi           | Metode Sampling | Nama UPT                 | Satuan        | Target 1 Tahun Sesuai Pedoman Sampling | Jumlah Sampling | Jumlah Sampel Diperiksa dan Diuji Sesuai Standar | TMS                |          |             |             |               | MS         |
|-----------------------|--------------------|-----------------|--------------------------|---------------|--|-----------------|--|--------------------|----------|-------------|-------------|---------------|------------|
|                       |                    |                 |                          |               |  |                 |  | TIE/ Ilegal/ Palsu | Rusak    | Kedaluwarsa | Pengujian * | Total         |            |
| 1                     | 2                  | 3               | 4                        | 5             | 6                                      | 7               | 8=13+14  | 9                  | 10       | 11          | 12          | 13=9+10+11+12 | 14         |
| 1                     | Obat               | Targeted        | Balai POM di Tasikmalaya | sampel        | 20                                     | 20              | 20   | 0                  | 0        | 0           | 0           | 0             | 20         |
|                       |                    | Random          | Balai POM di Tasikmalaya | sampel        | 80                                     | 80              | 80   | 0                  | 0        | 0           | 0           | 0             | 80         |
| 2                     | Obat Tradisional   | Targeted        | Balai POM di Tasikmalaya | sampel        | 23                                     | 23              | 23   | 0                  | 0        | 0           | 1           | 1             | 22         |
|                       |                    | Random          | Balai POM di Tasikmalaya | sampel        | 52                                     | 52              | 52   | 0                  | 0        | 0           | 2           | 2             | 50         |
| 3                     | Obat Kuasi         | Targeted        | Balai POM di Tasikmalaya | sampel        | 2                                      | 2               | 2  | 0                  | 0        | 0           | 0           | 0             | 2          |
|                       |                    | Random          | Balai POM di Tasikmalaya | sampel        | 3                                      | 3               | 3  | 0                  | 0        | 0           | 0           | 0             | 3          |
| 4                     | Suplemen Kesehatan | Targeted        | Balai POM di Tasikmalaya | sampel        | 6                                      | 6               | 6  | 0                  | 0        | 0           | 0           | 0             | 6          |
|                       |                    | Random          | Balai POM di Tasikmalaya | sampel        | 14                                     | 14              | 14   | 0                  | 0        | 0           | 0           | 0             | 14         |
| 5                     | Kosmetik           | Targeted        | Balai POM di Tasikmalaya | sampel        | 45                                     | 46              | 46   | 0                  | 0        | 0           | 3           | 3             | 43         |
|                       |                    | Random          | Balai POM di Tasikmalaya | sampel        | 108                                    | 108             | 108  | 0                  | 0        | 0           | 2           | 2             | 106        |
| 6                     | Pangan             | Targeted        | Balai POM di Tasikmalaya | sampel        | 32                                     | 32              | 32   | 0                  | 0        | 0           | 4           | 4             | 28         |
|                       |                    | Random          | Balai POM di Tasikmalaya | sampel        | 122                                    | 122             | 122  | 0                  | 0        | 0           | 8           | 8             | 114        |
| 7                     | Pangan Fortifikasi | Targeted        | Balai POM di Tasikmalaya | sampel        | 15                                     | 15              | 15   | 0                  | 0        | 0           | 1           | 1             | 14         |
|                       |                    | Random          | Balai POM di Tasikmalaya | sampel        | 60                                     | 60              | 60   | 0                  | 0        | 0           | 0           | 0             | 60         |
| <b>TOTAL TARGETED</b> |                    |                 |                          | <b>sampel</b> | <b>203</b>                             | <b>204</b>      | <b>144</b>                                       | <b>0</b>           | <b>0</b> | <b>0</b>    | <b>9</b>    | <b>9</b>      | <b>135</b> |
| <b>TOTAL RANDOM</b>   |                    |                 |                          | <b>sampel</b> | <b>377</b>                             | <b>379</b>      | <b>379</b>                                       | <b>0</b>           | <b>0</b> | <b>0</b>    | <b>12</b>   | <b>12</b>     | <b>367</b> |
| <b>TOTAL</b>          |                    |                 |                          | <b>sampel</b> | <b>580</b>                             | <b>583</b>      | <b>523</b>                                       | <b>0</b>           | <b>0</b> | <b>0</b>    | <b>21</b>   | <b>21</b>     | <b>502</b> |

### 1B. Sampling dan Pengujian Non Rutin Obat dan Makanan

| No           | Komoditi           | Nama UPT                 | Jenis Pengujian | Satuan                          | Jumlah Sampel | Jumlah Sampel Yang Diuji | TMS      | MS       |
|--------------|--------------------|--------------------------|-----------------|---------------------------------|---------------|--------------------------|----------|----------|
| 1            | 2                  | 3                        | 4               | 5                               | 6             | 7=8+9                    | 8        | 9        |
| 1            | Obat *             | Balai POM di Tasikmalaya |                 | sampel                          |               | NIHIL                    |          |          |
| 2            | Obat Tradisional   | Balai POM di Tasikmalaya |                 | sampel                          |               |                          |          |          |
| 3            | Obat Kuasi         | Balai POM di Tasikmalaya |                 | sampel                          |               |                          |          |          |
| 4            | Suplemen Kesehatan | Balai POM di Tasikmalaya |                 | sampel                          |               |                          |          |          |
| 5            | Kosmetik           | Balai POM di Tasikmalaya |                 | sampel                          |               |                          |          |          |
| 6            | Pangan             | Balai POM di Tasikmalaya |                 | sampel                          |               |                          |          |          |
| <b>Total</b> |                    |                          |                 | <b>Balai POM di Tasikmalaya</b> | <b>0</b>      | <b>sampel</b>            | <b>0</b> | <b>0</b> |
| <b>TOTAL</b> |                    |                          |                 | <b>0</b>                        | <b>sampel</b> | <b>0</b>                 | <b>0</b> | <b>0</b> |

### 1C. Sampling dan Pengujian Sederhana Obat dan Makanan

| No           | Komoditi | Nama UPT                 | Satuan | Jumlah Sampel | Jumlah Sampel Yang Diuji | TMS       | MS         |
|--------------|----------|--------------------------|--------|---------------|--------------------------|-----------|------------|
| 1            | 2        | 3                        | 4      | 5             | 6=7+8                    | 7         | 8          |
| 1            | Obat     | Balai POM di Tasikmalaya | sampel | 0             | 0                        | 0         | 0          |
| 2            | Pangan   | Balai POM di Tasikmalaya | sampel | 414           | 414                      | 12        | 402        |
| <b>TOTAL</b> |          |                          |        | <b>sampel</b> | <b>414</b>               | <b>12</b> | <b>402</b> |

### 2A. Evaluasi Umum Prioritas Sampling Obat

| No.              | Jenis Sampel (sesuai prioritas sampling)                         | Rencana Tahunan | Realisasi | % Pencapaian   |
|------------------|--|-----------------|-----------|----------------|
| 1                | 2  | 3               | 4         | 5=(4/3 x 100%) |
| <b>JKN HILIR</b> |  |                 |           |                |
| 1                | Kelas Terapi Obat Pencernaan dan Metabolisme                     | 6               | 6         | 100,00%        |
| 2                | Kelas Terapi Obat darah dan pembentuk darah                      | 3               | 3         | 100,00%        |
| 3                | Kelas Terapi Sistem Kardiovaskular                               | 4               | 4         | 100,00%        |
| 4                | Kelas Terapi Dermatologi   | 2               | 2         | 100,00%        |
| 5                | Kelas Terapi Sistem Genito Urinari dan hormon seks               | 1               | 1         | 100,00%        |
| 6                | Kelas Terapi Sediaan Hormon Sistemik, tidak termasuk hormon seks | 1               | 1         | 100,00%        |
| 7                | Kelas Terapi Anti infeksi umum untuk penggunaan sistemik         | 6               | 6         | 100,00%        |
| 8                | Kelas Terapi Anti Neoplastik dan Agent Immunomodulator           | 1               | 1         | 100,00%        |
| 9                | Kelas Terapi Sistem Muskuloskeletal                              | 3               | 3         | 100,00%        |
| 10               | Kelas Terapi Sistem Syaraf Pusat                                 | 6               | 6         | 100,00%        |
| 11               | Kelas Terapi Anti Parasit  | 0               | 0         | 0,00%          |
| 12               | Kelas Terapi Sistem Pernafasan                                   | 6               | 6         | 100,00%        |
| 13               | Kelas Terapi Organ Sensorik                                      | 1               | 1         | 100,00%        |
| 14               | Kelas Terapi Lain-lain   | 0               | 0         | 0,00%          |
| <b>NON JKN</b>   |  |                 |           |                |
| 15               | Kelas Terapi Obat Pencernaan dan Metabolisme                     | 7               | 7         | 100,00%        |
| 16               | Kelas Terapi Obat darah dan pembentuk darah                      | 2               | 2         | 100,00%        |
| 17               | Kelas Terapi Sistem Kardiovaskular                               | 4               | 4         | 100,00%        |
| 18               | Kelas Terapi Dermatologi   | 3               | 3         | 100,00%        |
| 19               | Kelas Terapi Sistem Genito Urinari dan hormon seks               | 1               | 1         | 100,00%        |
| 20               | Kelas Terapi Sediaan Hormon Sistemik, tidak termasuk hormon seks | 1               | 1         | 100,00%        |
| 21               | Kelas Terapi Anti infeksi umum untuk penggunaan sistemik         | 6               | 6         | 100,00%        |
| 22               | Kelas Terapi Anti Neoplastik dan Agent Immunomodulator           | 1               | 1         | 100,00%        |
| 23               | Kelas Terapi Sistem Muskuloskeletal                              | 2               | 2         | 100,00%        |
| 24               | Kelas Terapi Sistem Syaraf Pusat                                 | 5               | 5         | 100,00%        |
| 25               | Kelas Terapi Anti Parasit  | 1               | 1         | 100,00%        |
| 26               | Kelas Terapi Sistem Pernafasan                                   | 5               | 5         | 100,00%        |
| 27               | Kelas Terapi Organ Sensorik                                      | 1               | 1         | 100,00%        |
| 28               | Kelas Terapi Lain-lain   | 1               | 1         | 100,00%        |
| <b>TARGETED</b>  |  |                 |           |                |
| 29               | Kelas Terapi Obat Pencernaan dan Metabolisme                     | 1               | 1         | 100,00%        |
| 30               | Kelas Terapi Obat darah dan pembentuk darah                      | 1               | 1         | 100,00%        |
| 31               | Kelas Terapi Sistem Kardiovaskular                               | 1               | 1         | 100,00%        |
| 32               | Kelas Terapi Dermatologi   | 1               | 1         | 100,00%        |
| 33               | Kelas Terapi Sistem Genito Urinari dan hormon seks               | 1               | 1         | 100,00%        |
| 34               | Kelas Terapi Sediaan Hormon Sistemik, tidak termasuk hormon seks | 1               | 1         | 100,00%        |
| 35               | Kelas Terapi Anti infeksi umum untuk penggunaan sistemik         | 1               | 1         | 100,00%        |
| 36               | Kelas Terapi Anti Neoplastik dan Agent Immunomodulator           | 0               | 0         | 0,00%          |
| 37               | Kelas Terapi Sistem Muskuloskeletal                              | 1               | 1         | 100,00%        |
| 38               | Kelas Terapi Sistem Syaraf Pusat                                 | 1               | 1         | 100,00%        |
| 39               | Kelas Terapi Anti Parasit  | 0               | 0         | 0,00%          |
| 40               | Kelas Terapi Sistem Pernafasan                                   | 1               | 1         | 100,00%        |
| 41               | Kelas Terapi Organ Sensorik                                      | 0               | 0         | 0,00%          |
| 42               | Kelas Terapi Lain-lain   | 0               | 0         | 0,00%          |
| 43               | Sampel Obat Penanganan Covid 19                                  | 4               | 4         | 100,00%        |
| 44               | Sampel Kasus Lain  | 4               | 4         | 100,00%        |
| 45               | Sampel Ruang Lingkup   | 2               | 2         | 100,00%        |

## 2B. Evaluasi Umum Prioritas Sampling Obat Tradisional

| No.      | Jenis Sampel (sesuai prioritas sampling)  | Rencana Tahunan | Realisasi | % Pencapaian   |
|----------|---|-----------------|-----------|----------------|
| 1        | 2   | 3               | 4         | 5=(4/3 x 100%) |
| TARGETED |   |                 |           |                |
| 1        | Produk OT Import  | 4               | 4         | 100,00%        |
| 2        | OT Produksi UMKM OT, Produk OT Unggulan Daerah, Sampel dari Pengobatan Tradisional/Batra  | 1               | 1         | 100,00%        |
| 3        | Online  | 6               | 6         | 100,00%        |
| 4        | Sampel Kasus Khusus Pemeriksaan   | 3               | 3         | 100,00%        |
| 5        | Sampel Ruang Lingkup  | 1               | 1         | 100,00%        |
| 6        | Sampel Produk dari Produsen dengan Riwayat TMS  | 2               | 2         | 100,00%        |
| 7        | Sampel produk yang izin edarnya diterbitkan melalui program clustering jalur hijau dan program percepatan penerbitan izin edar dalam rangka penanganan Covid-19   | 2               | 2         | 100,00%        |
| 8        | OT dengan klaim membantu meredakan panas dalam dan/atau memelihara daya tahan tubuh, melegakan tenggorokan dan/atau membantu meredakan batuk  | 2               | 2         | 100,00%        |
| 9        | Fitofarmaka   | 2               | 2         | 100,00%        |
| ACAK     |   |                 |           |                |
| 10       | Membantu memelihara kesehatan tubuh, membantu memelihara daya tahan tubuh, membantu menghangatkan badan, membantu menyegarkan badan   | 12              | 12        | 100,00%        |
| 11       | Membantu meredakan batuk, membantu melegakan tenggorokan, membantu meredakan sesama atau pilek, membantu melegakan hidung tersumbat   | 3               | 3         | 100,00%        |
| 12       | Membantu memelihara kesehatan pria, membantu memelihara stamina pria  | 2               | 2         | 100,00%        |
| 13       | Membantu memelihara kesehatan pencernaan, membantu meringankan gangguan lambung, membantu meredakan mual muntah, membantu meredakan gejala masuk angin, membantu meredakan rasa mulas   | 5               | 5         | 100,00%        |
| 14       | Membantu memelihara kesehatan penderita kanker, meredakan sakit kepala, membantu meredakan pegal linu, membantu meringankan bengkak atau memar, membantu meredakan sakit gigi, sebagai parem untuk membantu meredakan pegal linu atau bengkak, membantu meredakan demam | 8               | 8         | 100,00%        |
| 15       | Membantu melancarkan buang air besar, membantu memadatkan tinja, membantu mengurangi frekuensi buang air, membantu mengurangi lemak tubuh, membantu menurunkan berat badan  | 3               | 3         | 100,00%        |
| 16       | Membantu mengurangi lemak darah, membantu mengurangi kolesterol   | 1               | 1         | 100,00%        |
| 17       | Membantu memelihara kesehatan wanita sehabis bersalin, membantu melancarkan haid, membantu meredakan nyeri haid, memelihara kesehatan wanita, membantu meringankan gejala menopause, membantu mengurangi lendir yang berlebihan   | 4               | 4         | 100,00%        |
| 18       | Membantu memelihara kesehatan kulit, membantu mengurangi jerawat, membantu meredakan gatal-gatal dikulit  | 2               | 2         | 100,00%        |
| 19       | Membantu meredakan gejala panas dalam, membantu meredakan sariawan  | 1               | 1         | 100,00%        |
| 20       | Membantu memperbaiki nafsu makan  | 1               | 1         | 100,00%        |
| 21       | Membantu melancarkan sirkulasi darah, membantu meringankan gejala kencing manis   | 4               | 4         | 100,00%        |
| 22       | Membantu melancarkan buang air kecil, membantu meringankan tekanan darah tinggi   | 2               | 2         | 100,00%        |
| 23       | Membantu meringankan gejala wasir   | 1               | 1         | 100,00%        |
| 24       | Klaim Lainnya   | 3               | 3         | 100,00%        |

## 2C. Evaluasi Umum Prioritas Sampling Obat Kuasi

| No.      | Jenis Sampel (sesuai prioritas sampling) | Rencana Tahunan | Realisasi | % Pencapaian   |
|----------|--|-----------------|-----------|----------------|
| 1        | 2  | 3               | 4         | 5=(4/3 x 100%) |
| TARGETED |  |                 |           |                |
| 1        | Impor                                    | 1               | 1         | 100,00%        |
| 2        | Online                                   | 1               | 1         | 100,00%        |
| ACAK     |  |                 |           |                |
| 1        | Klaim penyegar mulut,                    | 1               | 1         | 100,00%        |
| 2        | Klaim pegal linu/nyeri otot/kaku         | 1               | 1         | 100,00%        |
| 3        | Klaim menghangatkan badan,               | 1               | 1         | 100,00%        |

## 2D. Evaluasi Umum Prioritas Sampling Suplemen Kesehatan

| No.      | Jenis Sampel (sesuai prioritas sampling) | Rencana Tahunan | Realisasi | % Pencapaian   |
|----------|--|-----------------|-----------|----------------|
| 1        | 2  | 3               | 4         | 5=(4/3 x 100%) |
| TARGETED |  |                 |           |                |
| 1        | Online                                   | 2               | 2         | 100,00%        |
| 2        | Sampel Kasus Khusus                      | 1               | 1         | 100,00%        |
| 3        | Sampel produk program                    | 1               | 1         | 100,00%        |
| 4        | Sampel riwayat TMS                       | 1               | 1         | 100,00%        |
| 5        | Impor                                    | 1               | 1         | 100,00%        |
| ACAK     |  |                 |           |                |
| 1        | Multivitamin dan mineral                 | 5               | 5         | 100,00%        |
| 2        | Memelihara kesehatan                     | 5               | 5         | 100,00%        |
| 3        | Kesehatan sendi                          | 1               | 1         | 100,00%        |
| 4        | Suplemen untuk wanita                    | 1               | 1         | 100,00%        |
| 5        | Klaim lainnya                            | 2               | 2         | 100,00%        |

## 2E. Evaluasi Umum Prioritas Sampling Kosmetik

| No.      | Jenis Sampel (sesuai prioritas sampling)       | Rencana Tahunan | Realisasi | % Pencapaian   |
|----------|--|-----------------|-----------|----------------|
| 1        | 2  | 3               | 4         | 5=(4/3 x 100%) |
| TARGETED |  |                 |           |                |
| 1        | Track record perusahaan                        | 8               | 8         | 100,00%        |
| 2        | Menengah ke bawah                              | 3               | 3         | 100,00%        |
| 3        | Mandiri loka                                   | 16              | 16        | 100,00%        |
| 4        | Diproduksi negara Cina dan Taiwan              | 3               | 3         | 100,00%        |
| 5        | Dijual melalui media online                    | 15              | 16        | 106,67%        |
| ACAK     |  |                 |           |                |
| 1        | Sediaan anti wrinkle                           | 1               | 1         | 100,00%        |
| 2        | Sediaan untk menggelapkan kulit tanpa berjemur | 0               | 0         | 0,00%          |
| 3        | Sediaan mandi surya dan tabir surya            | 2               | 2         | 100,00%        |
| 4        | Sediaan pencerah kulit                         | 2               | 2         | 100,00%        |
| 5        | Sediaan untuk organ intim bagian luar          | 1               | 1         | 100,00%        |
| 6        | Sediaan untuk perawatan dan rias kuku          | 2               | 2         | 100,00%        |
| 7        | Sediaan perawatan gigi dan mulut               | 2               | 2         | 100,00%        |
| 8        | Sediaan perawatan dan rias bibir               | 11              | 11        | 100,00%        |
| 9        | Sediaan rias mata, rias wajah,                 | 20              | 20        | 100,00%        |
| 10       | Sediaan cukur (krim, busa, cair,               | 1               | 1         | 100,00%        |
| 11       | Sediaan rambut                                 | 17              | 18        | 105,88%        |
| 12       | Deodoran dan anti perspiran                    | 2               | 2         | 100,00%        |
| 13       | Sediaan depilatory                             | 1               | 1         | 100,00%        |
| 14       | Sediaan mandi                                  | 7               | 7         | 100,00%        |
| 15       | Sediaan wangi - wangi                          | 9               | 9         | 100,00%        |
| 16       | Sabun mandi, sabun mandi                       | 3               | 3         | 100,00%        |
| 17       | Bedak untuk rias wajah, bedak                  | 2               | 2         | 100,00%        |
| 18       | Alas bedak                                     | 3               | 3         | 100,00%        |
| 19       | Masker wajah (kecuali produk                   | 3               | 3         | 100,00%        |
| 20       | Krim, emulsi, cair, cairan kental,             | 17              | 18        | 105,88%        |

## 2F. Evaluasi Umum Prioritas Sampling Pangan dan Kemasan

| No.         | Jenis Sampel (sesuai prioritas sampling)   | Rencana Tahunan | Realisasi | % Pencapaian   |
|-------------|--|-----------------|-----------|----------------|
| 1           | 2  | 3               | 4         | 5=(4/3 x 100%) |
| TARGETED    |  |                 |           |                |
| 1           | Pangan Jajanan Anak Sekolah (PJAS)   | 12              | 12        | 100,00%        |
| 2           | UMKM upgrading MD  | 12              | 12        | 100,00%        |
| 3           | Sampel kasus efektivitas penambahan pemahit pada formalin  | 2               | 2         | 100,00%        |
| 4           | Kemasan Pangan   | 3               | 3         | 100,00%        |
| 5           | Sampel Kajian  | 3               | 3         | 100,00%        |
| ACAK        |  |                 |           |                |
| 6           | 1.0 Produk-produk susu dan analognya, kecuali yang termasuk Kategori Pangan 02.0                                     | 7               | 7         | 100,00%        |
| 7           | 2.0 Lemak, minyak, dan emulsi minyak   | 3               | 3         | 100,00%        |
| 8           | 3.0 Es untuk dimakan (Edible Ice) Termasuk sherbet dan sorbet  | 0               | 0         | 0,00%          |
| 9           | 4.0 Buah dan sayur (termasuk jamur, umbi, kacang termasuk kacang kedelai, dan lidah buaya), rumput laut, biji-bijian | 13              | 13        | 100,00%        |
| 10          | 5.0 Kembang gula/permen dan coklat   | 7               | 7         | 100,00%        |
| 11          | 6.0 Sereal dan produk sereal yang merupakan produk turunan dari biji sereal, akar dan umbi, kacang dan empulur       | 12              | 12        | 100,00%        |
| 12          | 7.0 Produk bakleri   | 9               | 9         | 100,00%        |
| 13          | 8.0 Daging dan produk daging, termasuk daging unggas dan daging hewan buruan   | 5               | 5         | 100,00%        |
| 14          | 9.0 Ikan dan produk perikanan termasuk moluska, krustase, ekinodermata, serta amfibi dan reptil                      | 5               | 5         | 100,00%        |
| 15          | 11.0 Gula dan pemanis, termasuk madu   | 5               | 5         | 100,00%        |
| 16          | 12.0 Garam, rempah, sup, saus, salad dan produk protein  | 15              | 15        | 100,00%        |
| 17          | 13.0 Pangan olahan untuk keperluan gizi khusus   | 0               | 0         | 0,00%          |
| 18          | 14.0 Minuman, tidak termasuk produk susu   | 27              | 27        | 100,00%        |
| 19          | 15.0 Makanan ringan siap santap  | 11              | 11        | 100,00%        |
| 20          | 16.0 Pangan olahan siap saji (terkemas)  | 1               | 1         | 100,00%        |
| 21          | BTP  | 2               | 2         | 100,00%        |
| FORTIFIKASI |  |                 |           |                |
| 22          | Garam  | 8               | 8         | 100,00%        |
| 23          | Minyak Goreng  | 5               | 5         | 100,00%        |
| 24          | Tepung Terigu  | 2               | 2         | 100,00%        |

### 3A. Hasil Pemeriksaan Fasilitas Produksi Obat

| No | Kabupaten/Kota           | Satuan        | Industri Farmasi (IF) |                     |                          |          |          | Industri Bahan Baku Obat  |                                 |                                 |          |          | Produk Biologi/Sarana Khusus (Unit Transfusi Darah, ...) |                            |                                 |          |          |
|----|--------------------------|---------------|-----------------------|---------------------|--------------------------|----------|----------|---------------------------|---------------------------------|---------------------------------|----------|----------|--|----------------------------|---------------------------------|----------|----------|
|    |                          |               | Jumlah IF yang Ada    | Target IF Diperiksa | Jumlah IF yang Diperiksa | MK       | TMK      | Jumlah Fasilitas yang Ada | Target Fasilitas yang Diperiksa | Jumlah Fasilitas yang Diperiksa | MK       | TMK      | Jumlah Fasilitas yang Ada                                | Target Fasilitas Diperiksa | Jumlah Fasilitas yang Diperiksa | MK       | TMK      |
| 1  | 2                        | 3             | 4                     | 5                   | 6=7+8                    | 7        | 8        | 9                         | 10                              | 11=12+13                        | 12       | 13       | 14   | 15                         | 16=17+18                        | 17       | 18       |
|    | Balai POM di Tasikmalaya | sarana        | 0                     | 0                   | 0                        | 0        | 0        | 0                         | 0                               | 0                               | 0        | 0        | 0  | 0                          | 0                               | 0        | 0        |
| 1  | Kota Tasikmalaya         | sarana        | 0                     | 0                   | 0                        | 0        | 0        | 0                         | 0                               | 0                               | 0        | 0        | 0  | 0                          | 0                               | 0        | 0        |
| 2  | Kabupaten Tasikmalaya    | sarana        | 0                     | 0                   | 0                        | 0        | 0        | 0                         | 0                               | 0                               | 0        | 0        | 0  | 0                          | 0                               | 0        | 0        |
| 3  | Kabupaten Ciamis         | sarana        | 0                     | 0                   | 0                        | 0        | 0        | 0                         | 0                               | 0                               | 0        | 0        | 0  | 0                          | 0                               | 0        | 0        |
| 4  | Kota Banjar              | sarana        | 0                     | 0                   | 0                        | 0        | 0        | 0                         | 0                               | 0                               | 0        | 0        | 0  | 0                          | 0                               | 0        | 0        |
| 5  | Kabupaten Pangandaran    | sarana        | 0                     | 0                   | 0                        | 0        | 0        | 0                         | 0                               | 0                               | 0        | 0        | 0  | 0                          | 0                               | 0        | 0        |
|    | <b>TOTAL</b>             | <b>sarana</b> | <b>0</b>              | <b>0</b>            | <b>0</b>                 | <b>0</b> | <b>0</b> | <b>0</b>                  | <b>0</b>                        | <b>0</b>                        | <b>0</b> | <b>0</b> | <b>0</b>   | <b>0</b>                   | <b>0</b>                        | <b>0</b> | <b>0</b> |

### 3B. Hasil Pemeriksaan Fasilitas Produksi Obat Tradisional

| No | Kabupaten/Kota           | Satuan        | Industri Obat Tradisional (IOT) |                           |                           |          |          | Industri Ekstrak Bahan Alam (IEBA) |                            |                            |          |          | Usaha Kecil Obat Tradisional (UKOT) |                            |                            |          |          | Usaha Mikro Obat Tradisional (UMOT) |                            |                            |          |          |
|----|--------------------------|---------------|---------------------------------|---------------------------|---------------------------|----------|----------|------------------------------------|----------------------------|----------------------------|----------|----------|-------------------------------------|----------------------------|----------------------------|----------|----------|-------------------------------------|----------------------------|----------------------------|----------|----------|
|    |                          |               | Jumlah IOT yang Ada             | Target IOT yang Diperiksa | Jumlah IOT yang Diperiksa | MK       | TMK      | Jumlah IEBA yang Ada               | Target IEBA yang Diperiksa | Jumlah IEBA yang Diperiksa | MK       | TMK      | Jumlah UKOT yang Ada                | Target UKOT yang Diperiksa | Jumlah UKOT yang Diperiksa | MK       | TMK      | Jumlah UMOT yang Ada                | Target UMOT yang Diperiksa | Jumlah UMOT yang Diperiksa | MK       | TMK      |
| 1  | 2                        | 3             | 4                               | 5                         | 6=7+8                     | 7        | 8        | 9                                  | 10                         | 11=12+13                   | 12       | 13       | 14                                  | 15                         | 16=17+18                   | 17       | 18       | 19                                  | 20                         | 21=22+23                   | 22       | 23       |
|    | Balai POM di Tasikmalaya | sarana        | 0                               | 0                         | 0                         | 0        | 0        | 0                                  | 0                          | 0                          | 0        | 0        | 0                                   | 0                          | 0                          | 0        | 0        | 0                                   | 0                          | 0                          | 0        | 0        |
| 1  | Kota Tasikmalaya         | sarana        | 0                               | 0                         | 0                         | 0        | 0        | 0                                  | 0                          | 0                          | 0        | 0        | 0                                   | 0                          | 0                          | 0        | 0        | 0                                   | 0                          | 0                          | 0        | 0        |
| 2  | Kabupaten Tasikmalaya    | sarana        | 0                               | 0                         | 0                         | 0        | 0        | 0                                  | 0                          | 0                          | 0        | 0        | 0                                   | 0                          | 0                          | 0        | 0        | 0                                   | 0                          | 0                          | 0        | 0        |
| 3  | Kabupaten Ciamis         | sarana        | 0                               | 0                         | 0                         | 0        | 0        | 0                                  | 0                          | 0                          | 0        | 0        | 0                                   | 0                          | 0                          | 0        | 0        | 0                                   | 0                          | 0                          | 0        | 0        |
| 4  | Kota Banjar              | sarana        | 0                               | 0                         | 0                         | 0        | 0        | 0                                  | 0                          | 0                          | 0        | 0        | 0                                   | 0                          | 0                          | 0        | 0        | 0                                   | 0                          | 0                          | 0        | 0        |
| 5  | Kabupaten Pangandaran    | sarana        | 0                               | 0                         | 0                         | 0        | 0        | 0                                  | 0                          | 0                          | 0        | 0        | 0                                   | 0                          | 0                          | 0        | 0        | 0                                   | 0                          | 0                          | 0        | 0        |
|    | <b>TOTAL</b>             | <b>sarana</b> | <b>0</b>                        | <b>0</b>                  | <b>0</b>                  | <b>0</b> | <b>0</b> | <b>0</b>                           | <b>0</b>                   | <b>0</b>                   | <b>0</b> | <b>0</b> | <b>0</b>                            | <b>0</b>                   | <b>0</b>                   | <b>0</b> | <b>0</b> | <b>0</b>                            | <b>0</b>                   | <b>0</b>                   | <b>0</b> | <b>0</b> |

### 3C. Hasil Pemeriksaan Fasilitas Produksi Suplemen Kesehatan

| No | Kabupaten/Kota           | Satuan        | Industri Farmasi (IF) yang Memproduksi Suplemen Kesehatan |                     |                          |          |          | Industri Farmasi yang Memproduksi Obat Kuasi |                     |                          |          |          | Industri Pangan (IP) yang Memproduksi Suplemen Kesehatan |                     |                          |          |          |
|----|--------------------------|---------------|---|---------------------|--------------------------|----------|----------|--|---------------------|--------------------------|----------|----------|--|---------------------|--------------------------|----------|----------|
|    |                          |               | Jumlah IF yang Ada  | Target IF Diperiksa | Jumlah IF yang Diperiksa | MK       | TMK      | Jumlah IF yang Ada                           | Target IF Diperiksa | Jumlah IF yang Diperiksa | MK       | TMK      | Jumlah IP yang Ada                                       | Target IP Diperiksa | Jumlah IP yang Diperiksa | MK       | TMK      |
| 1  | 2                        | 3             | 4   | 5                   | 6=7+8                    | 7        | 8        | 9  | 10                  | 11=12+13                 | 12       | 13       | 14   | 15                  | 16=17+18                 | 17       | 18       |
|    | Balai POM di Tasikmalaya | sarana        | 0   | 0                   | 0                        | 0        | 0        | 0  | 0                   | 0                        | 0        | 0        | 0  | 0                   | 0                        | 0        | 0        |
| 1  | Kota Tasikmalaya         | sarana        | 0   | 0                   | 0                        | 0        | 0        | 0  | 0                   | 0                        | 0        | 0        | 0  | 0                   | 0                        | 0        | 0        |
| 2  | Kabupaten Tasikmalaya    | sarana        | 0   | 0                   | 0                        | 0        | 0        | 0  | 0                   | 0                        | 0        | 0        | 0  | 0                   | 0                        | 0        | 0        |
| 3  | Kabupaten Ciamis         | sarana        | 0   | 0                   | 0                        | 0        | 0        | 0  | 0                   | 0                        | 0        | 0        | 0  | 0                   | 0                        | 0        | 0        |
| 4  | Kota Banjar              | sarana        | 0   | 0                   | 0                        | 0        | 0        | 0  | 0                   | 0                        | 0        | 0        | 0  | 0                   | 0                        | 0        | 0        |
| 5  | Kabupaten Pangandaran    | sarana        | 0   | 0                   | 0                        | 0        | 0        | 0  | 0                   | 0                        | 0        | 0        | 0  | 0                   | 0                        | 0        | 0        |
|    | <b>TOTAL</b>             | <b>sarana</b> | <b>0</b>  | <b>0</b>            | <b>0</b>                 | <b>0</b> | <b>0</b> | <b>0</b>                                     | <b>0</b>            | <b>0</b>                 | <b>0</b> | <b>0</b> | <b>0</b>   | <b>0</b>            | <b>0</b>                 | <b>0</b> | <b>0</b> |

### 3D. Hasil Pemeriksaan Fasilitas Produksi Kosmetik

| No | Kabupaten/Kota           | Satuan        | Industri Kosmetik                 |   |   |          |          | Industri Farmasi/Industri Obat Tradisional yang Memproduksi Kosmetik |   |   |          |          |
|----|--------------------------|---------------|-----------------------------------|---|---|----------|----------|--|---|---|----------|----------|
|    |                          |               | Jumlah Industri Kosmetik yang Ada | Target Industri Kosmetik yang Diperiksa | Jumlah Industri Kosmetik yang Diperiksa | MK       | TMK      | Jumlah Industri Kosmetik yang Ada                                    | Target Industri Kosmetik yang Diperiksa | Jumlah Industri Kosmetik yang Diperiksa | MK       | TMK      |
| 1  | 2                        | 3             | 4                                 | 5                                       | 6=7+8                                   | 7        | 8        | 9  | 10                                      | 11=12+13                                | 12       | 13       |
|    | Balai POM di Tasikmalaya | sarana        | 0                                 | 0                                       | 0                                       | 0        | 0        | 0  | 0                                       | 0                                       | 0        | 0        |
| 1  | Kota Tasikmalaya         | sarana        | 0                                 | 0                                       | 0                                       | 0        | 0        | 0  | 0                                       | 0                                       | 0        | 0        |
| 2  | Kabupaten Tasikmalaya    | sarana        | 0                                 | 0                                       | 0                                       | 0        | 0        | 0  | 0                                       | 0                                       | 0        | 0        |
| 3  | Kabupaten Ciamis         | sarana        | 0                                 | 0                                       | 0                                       | 0        | 0        | 0  | 0                                       | 0                                       | 0        | 0        |
| 4  | Kota Banjar              | sarana        | 0                                 | 0                                       | 0                                       | 0        | 0        | 0  | 0                                       | 0                                       | 0        | 0        |
| 5  | Kabupaten Pangandaran    | sarana        | 0                                 | 0                                       | 0                                       | 0        | 0        | 0  | 0                                       | 0                                       | 0        | 0        |
|    | <b>TOTAL</b>             | <b>sarana</b> | <b>0</b>                          | <b>0</b>                                | <b>0</b>                                | <b>0</b> | <b>0</b> | <b>0</b>   | <b>0</b>                                | <b>0</b>                                | <b>0</b> | <b>0</b> |

### 3E. Hasil Pemeriksaan Fasilitas Produksi Pangan

| No | Kabupaten/Kota           | Satuan        | Industri Pangan                 |                                       |                                       |           |          | Industri Rumah Tangga Pangan (IRTP) |                            |                            |          |          |
|----|--------------------------|---------------|---------------------------------|---------------------------------------|---------------------------------------|-----------|----------|-------------------------------------|----------------------------|----------------------------|----------|----------|
|    |                          |               | Jumlah Industri Pangan yang Ada | Target Industri Pangan yang Diperiksa | Jumlah Industri Pangan yang Diperiksa | MK        | TMK      | Jumlah IRTP yang Ada                | Target IRTP yang Diperiksa | Jumlah IRTP yang Diperiksa | MK       | TMK      |
| 1  | 2                        | 3             | 4                               | 5                                     | 6=7+8                                 | 7         | 8        | 9                                   | 10                         | 11=12+13                   | 12       | 13       |
|    | Balai POM di Tasikmalaya | sarana        | 59                              | 28                                    | 28                                    | 24        | 4        | 8351                                | 8                          | 8                          | 5        | 3        |
| 1  | Kota Tasikmalaya         | sarana        | 32                              | 14                                    | 14                                    | 14        | 0        | 1984                                | 2                          | 2                          | 2        | 0        |
| 2  | Kabupaten Tasikmalaya    | sarana        | 8                               | 5                                     | 5                                     | 3         | 2        | 1786                                | 2                          | 2                          | 2        | 0        |
| 3  | Kabupaten Ciamis         | sarana        | 12                              | 8                                     | 8                                     | 6         | 2        | 3019                                | 2                          | 2                          | 0        | 2        |
| 4  | Kota Banjar              | sarana        | 5                               | 1                                     | 1                                     | 1         | 0        | 758                                 | 2                          | 2                          | 1        | 1        |
| 5  | Kabupaten Pangandaran    | sarana        | 2                               | 0                                     | 0                                     | 0         | 0        | 804                                 | 0                          | 0                          | 0        | 0        |
|    | <b>TOTAL</b>             | <b>sarana</b> | <b>59</b>                       | <b>28</b>                             | <b>28</b>                             | <b>24</b> | <b>4</b> | <b>8351</b>                         | <b>8</b>                   | <b>8</b>                   | <b>5</b> | <b>3</b> |

### 4A. Hasil Pemeriksaan Fasilitas Distribusi Obat dan Fasilitas Pelayanan Kefarmasian

| No | Kabupaten/Kota           | Satuan        | Pedang Besar Farmasi (PBF) |                           |                           |           |          | Apotek                 |                              |                              |           |          | Toko Obat                 |                                 |                                 |           |          | Instansi Farmasi Pemerintah (IFP) |                           |                           |          |          |          |
|----|--------------------------|---------------|----------------------------|---------------------------|---------------------------|-----------|----------|------------------------|------------------------------|------------------------------|-----------|----------|---------------------------|---------------------------------|---------------------------------|-----------|----------|-----------------------------------|---------------------------|---------------------------|----------|----------|----------|
|    |                          |               | Jumlah PBF yang Ada        | Target PBF yang Diperiksa | Jumlah PBF yang Diperiksa | MK        | TMK      | Jumlah Apotek yang Ada | Target Apotek yang Diperiksa | Jumlah Apotek yang Diperiksa | MK        | TMK      | Jumlah Toko Obat yang Ada | Target Toko Obat yang Diperiksa | Jumlah Toko Obat yang Diperiksa | MK        | TMK      | Jumlah IFP yang Ada               | Target IFP yang Diperiksa | Jumlah IFP yang Diperiksa | MK       | TMK      |          |
| 1  | 2                        | 3             | 4                          | 5                         | 6=7+8                     | 7         | 8        | 9                      | 10                           | 11=12+13                     | 12        | 13       | 14                        | 15                              | 16=17+18                        | 17        | 18       | 19                                | 20                        | 21=22+23                  | 22       | 23       |          |
|    | Balai POM di Tasikmalaya | sarana        | 19                         | 14                        | 14                        | 13        | 1        | 624                    | 43                           | 49                           | 43        | 6        | 74                        | 20                              | 21                              | 13        | 8        | 5                                 | 5                         | 5                         | 5        | 5        | 0        |
| 1  | Kota Tasikmalaya         | sarana        | 18                         | 11                        | 11                        | 11        | 0        | 222                    | 19                           | 19                           | 19        | 0        | 16                        | 5                               | 5                               | 1         | 1        | 1                                 | 1                         | 1                         | 1        | 1        | 0        |
| 2  | Kabupaten Tasikmalaya    | sarana        | 0                          | 0                         | 0                         | 0         | 0        | 187                    | 9                            | 13                           | 9         | 4        | 13                        | 4                               | 4                               | 1         | 3        | 1                                 | 1                         | 1                         | 1        | 1        | 0        |
| 3  | Kabupaten Ciamis         | sarana        | 3                          | 2                         | 2                         | 2         | 0        | 132                    | 7                            | 8                            | 7         | 1        | 34                        | 6                               | 6                               | 3         | 3        | 1                                 | 1                         | 1                         | 1        | 1        | 0        |
| 4  | Kota Banjar              | sarana        | 0                          | 0                         | 0                         | 0         | 0        | 36                     | 5                            | 5                            | 3         | 3        | 2                         | 2                               | 2                               | 0         | 1        | 1                                 | 1                         | 1                         | 1        | 0        |          |
| 5  | Kabupaten Pangandaran    | sarana        | 1                          | 1                         | 1                         | 0         | 1        | 47                     | 3                            | 3                            | 3         | 0        | 8                         | 3                               | 3                               | 2         | 1        | 1                                 | 1                         | 1                         | 1        | 1        | 0        |
|    | <b>TOTAL</b>             | <b>sarana</b> | <b>19</b>                  | <b>14</b>                 | <b>14</b>                 | <b>13</b> | <b>1</b> | <b>624</b>             | <b>43</b>                    | <b>49</b>                    | <b>43</b> | <b>6</b> | <b>74</b>                 | <b>20</b>                       | <b>21</b>                       | <b>13</b> | <b>8</b> | <b>5</b>                          | <b>5</b>                  | <b>5</b>                  | <b>5</b> | <b>5</b> | <b>0</b> |

| No | Kabupaten/Kota           | Satuan | Rumah Sakit        |                     |                          |    |     | Puskemas                  |                            |                                 |    |     | Klinik                 |                         |                              |    |     | Lain-lain (Praktek Dokter dan Bidan) |                            |                                 |    |     |
|----|--------------------------|--------|--------------------|---------------------|--------------------------|----|-----|---------------------------|----------------------------|---------------------------------|----|-----|------------------------|-------------------------|------------------------------|----|-----|--------------------------------------|----------------------------|---------------------------------|----|-----|
|    |                          |        | Jumlah RS yang Ada | Target RS Diperiksa | Jumlah RS yang Diperiksa | MK | TMK | Jumlah Puskesmas yang Ada | Target Puskesmas Diperiksa | Jumlah Puskesmas yang Diperiksa | MK | TMK | Jumlah Klinik yang ada | Target Klinik Diperiksa | Jumlah Klinik yang diperiksa | MK | TMK | Jumlah Lain-lain yang Ada            | Target Lain-lain Diperiksa | Jumlah Lain-lain yang diperiksa | MK | TMK |
| 1  | 2                        | 3      | 4                  | 5                   | 6=7+8                    | 7  | 8   | 9                         | 10                         | 11=12+13                        | 12 | 13  | 14                     | 15                      | 16=17+18                     | 17 | 18  | 19                                   | 20                         | 21=22+23                        | 22 | 23  |
|    | Balai POM di Tasikmalaya | sarana | 27                 | 19                  | 19                       | 18 | 1   | 124                       | 33                         | 34                              | 34 | 0   | 207                    | 44                      | 46                           | 34 | 12  | 0                                    | 0                          | 0                               | 0  | 0   |
| 1  | Kota Tasikmalaya         | sarana | 14                 | 10                  | 10                       | 9  | 1   | 22                        | 12                         | 12                              | 12 | 0   | 49                     | 8                       | 8                            | 5  | 3   | 0                                    | 0                          | 0                               | 0  | 0   |
| 2  | Kabupaten Tasikmalaya    | sarana | 2                  | 2                   | 2                        | 2  | 0   | 46                        | 6                          | 7                               | 7  | 0   | 65                     | 12                      | 13                           | 8  | 5   | 0                                    | 0                          | 0                               | 0  | 0   |
| 3  | Kabupaten Ciamis         | sarana | 6                  | 3                   | 3                        | 3  | 0   | 37                        | 8                          | 8                               | 8  | 0   | 48                     | 15                      | 16                           | 13 | 3   | 0                                    | 0                          | 0                               | 0  | 0   |
| 4  | Kota Banjar              | sarana | 4                  | 3                   | 3                        | 3  | 0   | 10                        | 2                          | 2                               | 2  | 0   | 25                     | 3                       | 3                            | 3  | 0   | 0                                    | 0                          | 0                               | 0  | 0   |
| 5  | Kabupaten Pangandaran    | sarana | 1                  | 1                   | 1                        | 1  | 0   | 15                        | 5                          | 5                               | 5  | 0   | 29                     | 6                       | 6                            | 5  | 1   | 0                                    | 0                          | 0                               | 0  | 0   |
|    | <b>TOTAL</b>             | sarana | 27                 | 19                  | 19                       | 18 | 1   | 124                       | 33                         | 34                              | 34 | 0   | 207                    | 44                      | 46                           | 34 | 12  | 0                                    | 0                          | 0                               | 0  | 0   |

#### 4B. Pemeriksaan Fasilitas Distribusi Obat Tradisional, Suplemen Kesehatan, dan Kosmetik

| No | Kabupaten/Kota           | Satuan | Fasilitas Distribusi Obat Tradisional   |  |   |    |     | Fasilitas Distribusi Suplemen Kesehatan |  |   |    |     | Fasilitas Distribusi Kosmetik                 |   |   |    |     | Klinik Kecantikan                 |   |   |    |     |
|----|--------------------------|--------|---|--|---|----|-----|---|--|---|----|-----|---|---|---|----|-----|-----------------------------------|---|---|----|-----|
|    |                          |        | Jumlah Fasilitas Distribusi OT yang Ada | Target Fasilitas Distribusi OT Diperiksa | Jumlah Fasilitas Distribusi OT yang Diperiksa | MK | TMK | Jumlah Fasilitas Distribusi SK yang Ada | Target Fasilitas Distribusi SK Diperiksa | Jumlah Fasilitas Distribusi SK yang Diperiksa | MK | TMK | Jumlah Fasilitas Distribusi Kosmetik yang Ada | Target Fasilitas Distribusi Kosmetik yang Diperiksa | Jumlah Fasilitas Distribusi Kosmetik yang Diperiksa | MK | TMK | Jumlah Klinik Kecantikan yang Ada | Target Klinik Kecantikan yang Diperiksa | Jumlah Klinik Kecantikan yang diperiksa | MK | TMK |
| 1  | 2                        | 3      | 4                                       | 5  | 6=7+8   | 7  | 8   | 9                                       | 10                                       | 11=12+13                                      | 12 | 13  | 14  | 15  | 16=17+18  | 17 | 18  | 19                                | 20                                      | 21=22+23                                | 22 | 23  |
|    | Balai POM di Tasikmalaya | sarana | 137                                     | 56                                       | 56  | 43 | 13  | 11                                      | 5  | 5   | 5  | 0   | 227   | 69  | 68  | 57 | 11  | 0                                 | 0                                       | 0                                       | 0  | 0   |
| 1  | Kota Tasikmalaya         | sarana | 49                                      | 22                                       | 22  | 16 | 6   | 4                                       | 2  | 2   | 2  | 0   | 69  | 26  | 26  | 21 | 5   | 0                                 | 0                                       | 0                                       | 0  | 0   |
| 2  | Kabupaten Tasikmalaya    | sarana | 29                                      | 14                                       | 14  | 10 | 4   | 1                                       | 1  | 1   | 1  | 0   | 51  | 18  | 17  | 14 | 3   | 0                                 | 0                                       | 0                                       | 0  | 0   |
| 3  | Kabupaten Ciamis         | sarana | 29                                      | 10                                       | 10  | 8  | 2   | 4                                       | 2  | 2   | 2  | 0   | 57  | 8   | 8   | 6  | 2   | 0                                 | 0                                       | 0                                       | 0  | 0   |
| 4  | Kota Banjar              | sarana | 22                                      | 8  | 8   | 7  | 1   | 1                                       | 0  | 0   | 0  | 0   | 13  | 13  | 13  | 0  | 0   | 0                                 | 0                                       | 0                                       | 0  | 0   |
| 5  | Kabupaten Pangandaran    | sarana | 8                                       | 2  | 2   | 2  | 0   | 1                                       | 0  | 0   | 0  | 0   | 37  | 4   | 4   | 3  | 1   | 0                                 | 0                                       | 0                                       | 0  | 0   |
|    | <b>TOTAL</b>             | sarana | 137                                     | 56                                       | 56  | 43 | 13  | 11                                      | 5  | 5   | 5  | 0   | 227   | 69  | 68  | 57 | 11  | 0                                 | 0                                       | 0                                       | 0  | 0   |

#### 4C. Pemeriksaan Sarana Peredaran Pangan Olahan

| No       | Kabupaten/Kota                  | Satuan | Sarana Peredaran Pangan Olahan                 |  |  |            |           |
|----------|---------------------------------|--------|--|--|--|------------|-----------|
|          |                                 |        | Jumlah Sarana Peredaran Pangan Olahan yang Ada | Target Sarana Peredaran Pangan Olahan yang Diperiksa | Jumlah Sarana Peredaran Pangan Olahan yang Diperiksa | MK         | TMK       |
| 1        | 2                               | 3      | 4  | 5  | 6=7+8  | 7          | 8         |
| <b>A</b> | <b>Balai POM di Tasikmalaya</b> | sarana | <b>681</b>                                     | <b>154</b>   | <b>154</b>   | <b>135</b> | <b>19</b> |
| 1        | Kota Tasikmalaya                | sarana | 227  | 79   | 79   | 66         | 13        |
| 2        | Kabupaten Tasikmalaya           | sarana | 152  | 27   | 27   | 24         | 3         |
| 3        | Kabupaten Ciamis                | sarana | 176  | 27   | 27   | 26         | 1         |
| 4        | Kota Banjar                     | sarana | 55   | 16   | 16   | 14         | 2         |
| 5        | Kabupaten Pangandaran           | sarana | 71   | 5  | 5  | 5          | 0         |
|          | <b>TOTAL</b>                    | sarana | <b>681</b>                                     | <b>154</b>   | <b>154</b>   | <b>135</b> | <b>19</b> |

### 5. Tindak Lanjut Hasil Pengawasan Obat dan Makanan

#### A. Tindak Lanjut Atas Keputusan/Rekomendasi Hasil Inspeksi Sarana Produksi dan Distribusi yang Dilaksanakan

| No | Bulan        | Jumlah Keputusan/Rekomendasi yang Diterbitkan |                  |                    |           |            | Jumlah Keputusan/Rekomendasi yang telah Ditindaklanjuti |            |                  |                    |           |            |                  |
|----|--------------|---|------------------|--------------------|-----------|------------|---|------------|------------------|--------------------|-----------|------------|------------------|
|    |              | Obat  | Obat Tradisional | Suplemen Kesehatan | Kosmetik  | Pangan     | Total   | Obat       | Obat Tradisional | Suplemen Kesehatan | Kosmetik  | Pangan     | Total            |
| 1  | 2            | 3   | 4                | 5                  | 6         | 7          | 8=3+4+5+6+7   | 9          | 10               | 11                 | 12        | 13         | 14=9+10+11+12+13 |
| 1  | Januari      | 10  | 4                | 0                  | 0         | 4          | 18  | 3          | 2                | 0                  | 2         | 1          | 8                |
| 2  | Februari     | 17  | 7                | 0                  | 3         | 14         | 41  | 17         | 1                | 0                  | 1         | 11         | 30               |
| 3  | Maret        | 16  | 4                | 0                  | 1         | 28         | 49  | 10         | 0                | 3                  | 3         | 16         | 39               |
| 4  | April        | 11  | 2                | 0                  | 2         | 29         | 44  | 19         | 3                | 0                  | 1         | 33         | 56               |
| 5  | Mei          | 31  | 6                | 0                  | 3         | 34         | 74  | 30         | 5                | 0                  | 2         | 36         | 73               |
| 6  | Juni         | 37  | 5                | 0                  | 5         | 18         | 65  | 42         | 6                | 0                  | 7         | 32         | 87               |
| 7  | Juli         | 19  | 3                | 0                  | 1         | 15         | 38  | 7          | 1                | 0                  | 1         | 5          | 14               |
| 8  | Agustus      | 17  | 5                | 0                  | 0         | 17         | 39  | 22         | 6                | 0                  | 0         | 20         | 48               |
| 9  | September    | 33  | 2                | 0                  | 3         | 14         | 52  | 37         | 2                | 0                  | 3         | 22         | 64               |
| 10 | Oktober      | 18  | 4                | 0                  | 2         | 28         | 52  | 5          | 0                | 0                  | 1         | 17         | 23               |
| 11 | November     | 24  | 2                | 0                  | 8         | 23         | 57  | 17         | 0                | 0                  | 3         | 23         | 43               |
| 12 | Desember     | 10  | 2                | 0                  | 1         | 10         | 23  | 33         | 10               | 0                  | 7         | 21         | 71               |
|    | <b>TOTAL</b> | <b>243</b>                                    | <b>46</b>        | <b>0</b>           | <b>31</b> | <b>237</b> | <b>552</b>  | <b>242</b> | <b>46</b>        | <b>0</b>           | <b>31</b> | <b>237</b> | <b>556</b>       |



## B. Keputusan/Rekomendasi Hasil Inspeksi yang Ditindaklanjuti Oleh Pemangku Kepentingan

| No | Bulan        | Jumlah Rekomendasi Tindak Lanjut yang Diberikan Kepada Pemangku Kepentingan |                  |                    |           |            |             | Jumlah Rekomendasi yang Ditindaklanjuti Oleh Pemangku Kepentingan |                  |                    |          |           |                  |
|----|--------------|---|------------------|--------------------|-----------|------------|-------------|---|------------------|--------------------|----------|-----------|------------------|
|    |              | Obat  | Obat Tradisional | Suplemen Kesehatan | Kosmetik  | Pangan     | Total       | Obat  | Obat Tradisional | Suplemen Kesehatan | Kosmetik | Pangan    | Total            |
| 1  | 2            | 3   | 4                | 5                  | 6         | 7          | 8=3+4+5+6+7 | 9   | 10               | 11                 | 12       | 13        | 14=9+10+11+12+13 |
| 1  | Januari      | 2   | 1                | 0                  | 0         | 0          | 3           | 0   | 0                | 0                  | 0        | 0         | 0                |
| 2  | Februari     | 17  | 0                | 0                  | 0         | 0          | 17          | 1   | 0                | 0                  | 0        | 0         | 1                |
| 3  | Maret        | 10  | 1                | 0                  | 0         | 3          | 16          | 30  | 7                | 0                  | 0        | 0         | 7                |
| 4  | April        | 19  | 3                | 0                  | 2         | 33         | 57          | 5   | 0                | 0                  | 0        | 1         | 7                |
| 5  | Mei          | 29  | 5                | 0                  | 4         | 45         | 83          | 10  | 0                | 0                  | 0        | 2         | 15               |
| 6  | Juni         | 32  | 3                | 0                  | 6         | 32         | 73          | 20  | 1                | 0                  | 1        | 8         | 30               |
| 7  | Juli         | 5   | 0                | 0                  | 1         | 6          | 12          | 13  | 1                | 0                  | 1        | 9         | 24               |
| 8  | Agustus      | 17  | 3                | 0                  | 0         | 21         | 41          | 12  | 0                | 0                  | 2        | 10        | 24               |
| 9  | September    | 37  | 1                | 0                  | 3         | 22         | 63          | 10  | 0                | 0                  | 1        | 13        | 24               |
| 10 | Oktober      | 5   | 0                | 0                  | 1         | 17         | 23          | 14  | 0                | 0                  | 0        | 4         | 18               |
| 11 | November     | 22  | 0                | 0                  | 4         | 31         | 57          | 9   | 0                | 0                  | 0        | 5         | 14               |
| 12 | Desember     | 0   | 0                | 0                  | 0         | 10         | 10          | 11  | 0                | 0                  | 0        | 7         | 18               |
|    | <b>TOTAL</b> | <b>195</b>  | <b>17</b>        | <b>0</b>           | <b>24</b> | <b>233</b> | <b>469</b>  | <b>112</b>  | <b>2</b>         | <b>0</b>           | <b>8</b> | <b>60</b> | <b>182</b>       |

## 6. Sertifikasi Produk dan Fasilitas Produksi dan/atau Distribusi Obat dan Makanan

| No           | Rekomendasi/Sertifikasi  | Satuan           | Komoditi           | Jumlah Yang Diterbitkan Tepat Waktu | Jumlah Yang Diterbitkan |
|--------------|--|------------------|--------------------|-------------------------------------|-------------------------|
| 1            | 2  | 3                | 4                  | 5                                   | 6                       |
| 1            | Surat Keterangan Impor (SKI)   | Surat keterangan | Obat               |                                     |                         |
|              |  |                  | Obat Tradisional   |                                     |                         |
|              |  |                  | Suplemen Kesehatan |                                     |                         |
|              |  |                  | Kosmetik           |                                     |                         |
|              |  |                  | Pangan             |                                     |                         |
| 2            | Surat Keterangan Ekspor (SKE)  | Surat keterangan | Obat               |                                     |                         |
|              |  |                  | Obat Tradisional   |                                     |                         |
|              |  |                  | Suplemen Kesehatan |                                     |                         |
|              |  |                  | Kosmetik           |                                     |                         |
|              |  |                  | Pangan             |                                     |                         |
| 3            | Rekomendasi Lainnya  | Rekomendasi      | -                  |                                     |                         |
|              | a. Rekomendasi pemenuhan CDOB dalam rangka sertifikasi CDOB  | Rekomendasi      | -                  | 7                                   | 7                       |
|              | b. Rekomendasi sertifikat pemenuhan aspek CPKB   | Rekomendasi      | -                  | 1                                   | 1                       |
|              | c. Rekomendasi sertifikat CPKB   | Rekomendasi      | -                  |                                     |                         |
|              | d. Rekomendasi sebagai pemohon notifikasi kosmetik   | Rekomendasi      | -                  | 1                                   | 1                       |
|              | e. Rekomendasi pemenuhan CPOTB bertahap  | Rekomendasi      | -                  | 3                                   | 3                       |
|              | f. Rekomendasi PSB/izin penerapan CPPOB dalam rangka pendaftaran                                     | Rekomendasi      | -                  | 17                                  | 17                      |
|              | g. Laporan Hasil Pemeriksaan Importir OT, Obat Kuasi dan SK dalam rangka pendaftaran akun registrasi | Rekomendasi      | -                  |                                     |                         |
|              | h. Sertifikat SMKPO di sarana peredaran pangan   | Rekomendasi      | -                  |                                     |                         |
| 4            | Sertifikasi Lainnya (terkait pihak ketiga dan kasus)   | Sertifikat       | Obat               |                                     |                         |
|              |  |                  | Obat Tradisional   |                                     |                         |
|              |  |                  | Suplemen Kesehatan |                                     |                         |
|              |  |                  | Kosmetik           |                                     |                         |
|              |  |                  | Pangan             |                                     |                         |
| <b>Total</b> | <b>Surat Keterangan Impor (SKI)</b>  |                  |                    | <b>0</b>                            | <b>0</b>                |
|              | <b>Surat Keterangan Ekspor (SKE)</b>   |                  |                    | <b>0</b>                            | <b>0</b>                |
|              | <b>Rekomendasi Lainnya</b>   |                  |                    | <b>29</b>                           | <b>29</b>               |
|              | <b>Sertifikasi Lainnya</b>   |                  |                    | <b>0</b>                            | <b>0</b>                |

## 7. Pengawasan Iklan Sediaan Farmasi Dan Makanan

| NO.          | PRODUK             | UPT                      | JENIS MEDIA                  | JUMLAH YANG DIAWASI |            |            | TANGGAPAN<br>BADAN POM |
|--------------|--------------------|--------------------------|------------------------------|---------------------|------------|------------|------------------------|
|              |                    |                          |                              | Jumlah<br>5=6+7     | MK<br>6    | TMK<br>7   |                        |
| 1            | 2                  | 3                        | 4                            | 5=6+7               | 6          | 7          | 8                      |
| 1            | Obat               | Balai POM di Tasikmalaya | - Media Cetak                | 98                  | 84         | 14         |                        |
|              |                    |                          | - Media Elektronik           | 35                  | 28         | 7          |                        |
|              |                    |                          | - Media Luar Ruang           | 28                  | 24         | 4          |                        |
|              |                    |                          | Total                        | 161                 | 136        | 25         |                        |
| 2            | Obat Tradisional   | Balai POM di Tasikmalaya | - E-commerce                 | 22                  | 12         | 10         |                        |
|              |                    |                          | - Media Sosial               | 11                  | 6          | 5          |                        |
|              |                    |                          | - Website                    | 4                   | 2          | 2          |                        |
|              |                    |                          | - Telemedicine, Berita       | 1                   | 1          | 0          |                        |
|              |                    |                          | - TV Lokal, Radio Lokal      | 9                   | 3          | 6          |                        |
|              |                    |                          | - Cetak, Leaflet, Luar Griya | 121                 | 55         | 66         |                        |
|              |                    |                          | - Lain-lain                  | 16                  | 16         | 0          |                        |
|              |                    |                          | Total                        | 168                 | 95         | 89         |                        |
| 3            | Obat Kuasi         | Balai POM di Tasikmalaya | - E-commerce                 | 1                   | 1          | 0          |                        |
|              |                    |                          | - Media Sosial               | 0                   | 0          | 0          |                        |
|              |                    |                          | - Website                    | 0                   | 0          | 0          |                        |
|              |                    |                          | - Telemedicine, Berita       | 0                   | 0          | 0          |                        |
|              |                    |                          | - TV Lokal, Radio Lokal      | 0                   | 0          | 0          |                        |
|              |                    |                          | - Cetak, Leaflet, Luar Griya | 3                   | 2          | 1          |                        |
|              |                    |                          | - Lain-lain                  | 0                   | 0          | 0          |                        |
| Total        | 4                  | 3                        | 1                            |                     |            |            |                        |
| 4            | Suplemen Kesehatan | Balai POM di Tasikmalaya | - E-commerce                 | 8                   | 7          | 1          |                        |
|              |                    |                          | - Media Sosial               | 4                   | 3          | 1          |                        |
|              |                    |                          | - Website                    | 2                   | 1          | 1          |                        |
|              |                    |                          | - Telemedicine, Berita       | 0                   | 0          | 0          |                        |
|              |                    |                          | - TV Lokal, Radio Lokal      | 1                   | 1          | 0          |                        |
|              |                    |                          | - Cetak, Leaflet, Luar Griya | 72                  | 67         | 5          |                        |
|              |                    |                          | - Lain-lain                  | 2                   | 2          | 0          |                        |
| Total        | 89                 | 81                       | 8                            |                     |            |            |                        |
| 5            | Kosmetik           | Balai POM di Tasikmalaya | - Media Online               | 82                  | 74         | 8          |                        |
|              |                    |                          | - Media Elektronik           | 16                  | 15         | 1          |                        |
|              |                    |                          | - Media Cetak                | 85                  | 79         | 6          |                        |
|              |                    |                          | - Media Luar Ruang           | 30                  | 27         | 3          |                        |
|              |                    |                          | Total                        | 213                 | 195        | 18         |                        |
| 6            | Pangan             | Balai POM di Tasikmalaya | - Media Cetak                | 175                 | 125        | 50         |                        |
|              |                    |                          | - Media Elektronik           | 29                  | 15         | 14         |                        |
|              |                    |                          | - Media Luar Ruang           | 39                  | 32         | 7          |                        |
|              |                    |                          | - Media Internet             | 95                  | 49         | 46         |                        |
|              |                    |                          | Total                        | 338                 | 221        | 117        |                        |
| 7            | Produk Tembakau    | Balai POM di Tasikmalaya | - Media Cetak                | 0                   | 0          | 0          |                        |
|              |                    |                          | - Media Penyiaran            | 0                   | 0          | 0          |                        |
|              |                    |                          | - Media Luar Ruang           | 64                  | 32         | 32         |                        |
|              |                    |                          | - Media Teknologi Informasi  | 62                  | 39         | 23         |                        |
|              |                    |                          | Total                        | 126                 | 71         | 55         |                        |
| <b>TOTAL</b> |                    |                          |                              | <b>1099</b>         | <b>802</b> | <b>313</b> |                        |

## 8. Pengawasan Label/Penandaan Sediaan Farmasi Dan Makanan

| NO.          | PRODUK             | UPT                             | JUMLAH YANG DIAWASI |            |           |
|--------------|--------------------|---------------------------------|---------------------|------------|-----------|
|              |                    |                                 | Jumlah              | MK         | TMK       |
| 1            | 2                  | 3                               | 4                   | 5          | 6         |
| 1            | Obat               | Balai POM di Tasikmalaya        | 101                 | 101        | 0         |
| 2            | Obat Tradisional   | Balai POM di Tasikmalaya        | 75                  | 75         | 0         |
| 2            | Obat Kuasi         | Balai POM di Tasikmalaya        | 5                   | 5          | 0         |
| 3            | Suplemen Kesehatan | Balai POM di Tasikmalaya        | 20                  | 20         | 0         |
| 4            | Kosmetik           | Balai POM di Tasikmalaya        | 154                 | 151        | 3         |
| 5            | Pangan             | Balai POM di Tasikmalaya        | 168                 | 161        | 7         |
| 6            | Produk Tembakau*)  | Balai POM di Tasikmalaya        | 60                  | 52         | 8         |
| <b>Total</b> |                    | <b>Balai POM di Tasikmalaya</b> | <b>578</b>          | <b>560</b> | <b>18</b> |

## 9. Data Kerawanan Kejahatan Obat dan Makanan

| No | Kabupaten/Kota        | Komoditi         | Jumlah Kasus |
|----|-----------------------|------------------|--------------|
| 1  | 2                     | 3                | 4            |
| 1  | Kabupaten Ciamis      | Obat Tradisional | 1            |
| 2  | Kabupaten Ciamis      | Pangan           | 3            |
| 3  | Kota Tasikmalaya      | Kosmetik         | 1            |
| 4  | Kabupaten Pangandaran | Pangan           | 1            |
| 5  | Kabupaten Tasikmalaya | Pangan           | 2            |
| 6  | Kabupaten Tasikmalaya | Kosmetik         | 1            |
|    | Jumlah                |                  | 9            |

## 10. Data Tautan Pelanggaran Siber dalam Peredaran Obat dan Makanan yang Ditindaklanjuti dengan Rekomendasi Takedown

| No | Nama UPT                 | Jumlah Tautan yang Diprofilng | Jumlah Tautan yang Direkomendasikan takedown | Total Konten yang Di-takedown | Persentase Konten yang Di-takedown |
|----|--------------------------|-------------------------------|--|-------------------------------|------------------------------------|
| 1  | Balai POM di Tasikmalaya | 2                             | 129  | 120                           | 93.02 %                            |

## 11. Data Rekomendasi Analisis Kejahatan Obat dan Makanan yang Ditindaklanjuti

| No | Nama UPT                 | Jumlah Rekomendasi Analisis Kejahatan Obat dan Makanan yang Diberikan | Jumlah Rekomendasi Analisis Kejahatan Obat dan Makanan yang Ditindaklanjuti | Persentase Tindak Lanjut Rekomendasi |
|----|--------------------------|---|---|--------------------------------------|
| 1  | 2                        | 4   | 5   | 6 = 5/4 x 100                        |
| 1  | Balai POM di Tasikmalaya | 9   | 6   | 66,6666667                           |

## 12. Hasil Operasi Intelijen Obat dan Makanan

| NO | UPT                      | JUMLAH LAPORAN UPT |       |    |       |    |       |       |       |    |                  |    |       |                    |       |    |          |    |       | TINDAK LANJUT |       |    |       |              |                |                |            |                |
|----|--------------------------|--------------------|-------|----|-------|----|-------|-------|-------|----|------------------|----|-------|--------------------|-------|----|----------|----|-------|---------------|-------|----|-------|--------------|----------------|----------------|------------|----------------|
|    |                          | OBAT               |       |    | OOT   |    |       | NAPZA |       |    | OBAT TRADISIONAL |    |       | SUPLEMEN KESEHATAN |       |    | KOSMETIK |    |       | PANGAN OLAHAN |       |    | TOTAL | JUMLAH TOTAL | PENGAWASAN     | %              | PENYIDIKAN | %              |
| 1  | 2                        | LI                 | LAPIN | LI | LAPIN | LI | LAPIN | LI    | LAPIN | LI | LAPIN            | LI | LAPIN | LI                 | LAPIN | LI | LAPIN    | LI | LAPIN | LI            | LAPIN | 19 | 20    | 21=20/19     | 22             | 23=22/19       | 24         | 25=24/19       |
| 1  | Balai POM di Tasikmalaya |                    |       |    |       |    |       |       |       |    |                  |    |       |                    |       |    |          |    |       |               |       |    | 11    | 20           | 5,0,4545454545 | 2,0,1818181818 |            | 4,0,3636363636 |

## 13. Penyidikan di Bidang Pengawasan Obat dan Makanan

| No | Kabupaten/Kota                               | Jumlah Kasus             | Jumlah Total Perkara | Tahap Penanganan Perkara |          |          |          |          |                    |          | Jumlah nilai barang bukti perkara (Rp) |                        |
|----|--|--------------------------|----------------------|--------------------------|----------|----------|----------|----------|--------------------|----------|--|------------------------|
|    |  |                          |                      | SPDP                     | Tahap I  | P18/P19  | P21      | Tahap II | Putusan Pengadilan | SP3      |  |                        |
| 1  | 2  | 3                        | 4=5+6+7+8+9+10+11    | 5                        | 6        | 7        | 8        | 9        | 10                 | 11       | 12                                     |                        |
| A  | Balai POM di Tasikmalaya                     |                          |                      |                          |          |          |          |          |                    |          |  |                        |
| 1  | Kabupaten Tasikmalaya                        | Tahun 2023<br>Carry Over | 1                    | 1                        |          |          |          |          | 1                  |          | Rp36.150.000,00                        |                        |
| 2  | Kabupaten Ciamis                             | Tahun 2023<br>Carry Over | 1                    | 1                        |          |          | 1        |          |                    |          | Rp5.000.000,00                         |                        |
| 3  | dst..  |                          |                      | 0                        |          |          |          |          |                    |          |  |                        |
|    | <b>TOTAL Balai Besar/Balai/Loka POM di..</b> |                          | <b>2</b>             | <b>2</b>                 | <b>0</b> | <b>0</b> | <b>0</b> | <b>1</b> | <b>0</b>           | <b>1</b> | <b>0</b>                               | <b>Rp41.150.000,00</b> |

## 14A. Kegiatan Komunikasi, Informasi, dan Edukasi (KIE)

### Anggaran DIPA

| No | Kegiatan  | UPT                      | Frekuensi/Jumlah |             |                |               |               |               |               |               |               |               |              |               |                |
|----|---|--------------------------|------------------|-------------|----------------|---------------|---------------|---------------|---------------|---------------|---------------|---------------|--------------|---------------|----------------|
|    |   |                          | Januari          | Februari    | Maret          | April         | Mei           | Juni          | Juli          | Agustus       | September     | Oktober       | November     | Desember      | Total          |
| 1  | 2   | 3                        | 4                | 5           | 6              | 7             | 8             | 9             | 10            | 11            | 12            | 13            | 14           | 15            | 16             |
| 1  | KIE bersama tokoh masyarakat  | Balai POM di Tasikmalaya | 0                | 0           | 0              | 0             | 0             | 0             | 0             | 0             | 0             | 0             | 0            | 0             | 0              |
| 2  | KIE tangsupan ke masyarakat (CFD/seminar/pameran/sosialisasi/ penyebaran informasi/penyuluhan/webinar/ lainnya)   | Balai POM di Tasikmalaya | 0                | 0           | 1 Kegiatan     | 0             | 0             | 0             | 0             | 0             | 2 Kegiatan    | 0             | 1 Kegiatan   | 1 Kegiatan    | 5 Kegiatan     |
| 3  | KIE melalui media sosial (Instagram/Twitter/ Facebook)*   | Balai POM di Tasikmalaya | 1 kegiatan       | 1 kegiatan  | 1 kegiatan     | 1 kegiatan    | 1 kegiatan    | 1 kegiatan    | 1 kegiatan    | 1 kegiatan    | 1 kegiatan    | 1 kegiatan    | 1 kegiatan   | 1 kegiatan    | 12 kegiatan    |
|    |   |                          | (8 konten **)    | 9 konten ** | (10 konten **) | (7 konten **) | (3 konten **) | (4 konten **) | (5 konten **) | (1 konten **) | (3 konten **) | (6 konten **) | 17 konten ** | (5 konten **) | (78 konten **) |
| 4  | (Penayangan iklan layanan masyarakat/Video/Infografik/ talkshow/acara/running text/SMS Blast yang ditayangkan/ disiarkan/ disebarluaskan melalui media elektronik televisi/ | Balai POM di Tasikmalaya | 0                | 0           | 0              | 1 Kegiatan    | 3 Kegiatan    | 0             | 0             | 0             | 0             | 0             | 0            | 0             | 4 Kegiatan     |



### 14D. Rincian Kegiatan Komunikasi, Informasi, dan Edukasi (KIE) Media lain selain Media Sosial

| Bulan        | UPT                      | Jenis Media        | Rincian Jenis Media a)     | Frekuensi (Kali) b) | Topik c) |    |    |     |        |          |          |         |                                      |
|--------------|--------------------------|--------------------|----------------------------|---------------------|----------|----|----|-----|--------|----------|----------|---------|--------------------------------------|
|              |                          |                    |                            |                     | ONPPZA   | OT | SK | Kos | Pangan | COVID-19 | Stunting | Lainnya | Publikasi Kinerja/Kegiatan Strategis |
| 1            | 2                        | 3                  | 4                          | 5                   | 6        |    |    |     |        |          |          | 7       |                                      |
| Januari      | Balai POM di Tasikmalaya | Media Cetak        | Leaflet, poster, buku, dst | 3                   | 1        | 1  | 1  | 0   | 0      | 0        | 0        | 0       | 0                                    |
|              | Balai POM di Tasikmalaya | Media Digital      | e-book, web, dst           |                     |          |    |    |     |        |          |          |         |                                      |
|              | Balai POM di Tasikmalaya | Media Elektronik   | Radio, televisi, dst       | 0                   |          |    |    |     |        |          |          |         |                                      |
|              | Balai POM di Tasikmalaya | Media Luar Ruang   | Videotron, dst             |                     |          |    |    |     |        |          |          |         |                                      |
|              | Balai POM di Tasikmalaya | Lainnya (sebutkan) |                            |                     |          |    |    |     |        |          |          |         |                                      |
| Februari     | Balai POM di Tasikmalaya |                    |                            | 0                   |          |    |    |     |        |          |          |         |                                      |
| Maret        | Balai POM di Tasikmalaya |                    |                            | 0                   |          |    |    |     |        |          |          |         |                                      |
| April        | Balai POM di Tasikmalaya | Media Elektronik   | Radio, televisi, dst       | 8                   |          |    |    | 8   |        |          |          |         |                                      |
| Mei          | Balai POM di Tasikmalaya | Media Elektronik   | Radio, televisi, dst       | 3                   | 1        |    |    | 1   |        |          |          | 1       |                                      |
| Juni         | Balai POM di Tasikmalaya |                    |                            | 0                   |          |    |    |     |        |          |          |         |                                      |
| Juli         | Balai POM di Tasikmalaya |                    |                            | 0                   |          |    |    |     |        |          |          |         |                                      |
| Agustus      | Balai POM di Tasikmalaya |                    |                            | 0                   |          |    |    |     |        |          |          |         |                                      |
| September    | Balai POM di Tasikmalaya |                    |                            | 0                   |          |    |    |     |        |          |          |         |                                      |
| Oktober      | Balai POM di Tasikmalaya |                    |                            | 0                   |          |    |    |     |        |          |          |         |                                      |
| November     | Balai POM di Tasikmalaya | Media Elektronik   | Radio, televisi, dst       | 1                   |          |    |    |     |        |          | 1        |         |                                      |
| Desember     | Balai POM di Tasikmalaya |                    |                            | 0                   |          |    |    |     |        |          |          |         |                                      |
| <b>Total</b> |                          |                    |                            |                     |          |    |    |     |        |          |          |         |                                      |

### 15A. Layanan Pengaduan dan Informasi Obat dan Makanan

| No | Bulan     | UPT                      | Layanan Pengaduan                |   |                              |                                      | Layanan Informasi   |                                  |   |                                      |   |                |
|----|-----------|--------------------------|----------------------------------|---|------------------------------|--------------------------------------|---|----------------------------------|---|--------------------------------------|---|----------------|
|    |           |                          | Jumlah Layanan yang diselesaikan | Jumlah Layanan yang diselesaikan sesuai Service Level Agreement (SLA) | Jumlah Layanan yang diterima | Persentase layanan yang diselesaikan | Persentase layanan yang diselesaikan sesuai Service Level Agreement (SLA) | Jumlah Layanan yang diselesaikan | Jumlah Layanan yang diselesaikan sesuai Service Level Agreement (SLA) | Persentase layanan yang diselesaikan | Persentase layanan yang diselesaikan sesuai Service Level Agreement (SLA) |                |
| 1  | 2         | 3                        | 4                                | 5   | 6                            | 7=4/6 x 100%                         | 8=5/4 x 100%  | 9                                | 10  | 11                                   | 12=9/11 x 100%  | 13=10/9 x 100% |
| 1  | Januari   | Balai POM di Tasikmalaya | 1                                | 1   | 1                            | 100                                  | 100   | 45                               | 45  | 45                                   | 100   | 100            |
| 2  | Febuari   | Balai POM di Tasikmalaya | 2                                | 2   | 2                            | 100                                  | 100   | 35                               | 35  | 35                                   | 100   | 100            |
| 3  | Maret     | Balai POM di Tasikmalaya | 0                                | 0   | 0                            | 0                                    | 0   | 45                               | 45  | 45                                   | 100   | 100            |
| 4  | April     | Balai POM di Tasikmalaya | 1                                | 1   | 1                            | 100                                  | 100   | 3                                | 3   | 3                                    | 100   | 100            |
| 5  | Mei       | Balai POM di Tasikmalaya | 0                                | 0   | 0                            | 0                                    | 0   | 41                               | 41  | 41                                   | 100   | 100            |
| 6  | Juni      | Balai POM di Tasikmalaya | 1                                | 1   | 1                            | 100                                  | 100   | 19                               | 19  | 19                                   | 100   | 100            |
| 7  | Juli      | Balai POM di Tasikmalaya | 0                                | 0   | 0                            | 0                                    | 0   | 19                               | 19  | 19                                   | 100   | 100            |
| 8  | Agustus   | Balai POM di Tasikmalaya | 0                                | 0   | 0                            | 0                                    | 0   | 39                               | 39  | 39                                   | 100   | 100            |
| 9  | September | Balai POM di Tasikmalaya | 1                                | 1   | 1                            | 100                                  | 100   | 14                               | 14  | 14                                   | 100   | 100            |
| 10 | Oktober   | Balai POM di Tasikmalaya | 1                                | 1   | 1                            | 100                                  | 100   | 6                                | 6   | 6                                    | 100   | 100            |
| 11 | November  | Balai POM di Tasikmalaya | 0                                | 0   | 0                            | 0                                    | 0   | 29                               | 29  | 29                                   | 100   | 100            |
| 12 | Desember  | Balai POM di Tasikmalaya | 0                                | 0   | 0                            | 0                                    | 0   | 5                                | 5   | 5                                    | 100   | 100            |

### 15B. Rujukan Layanan Pengaduan dan Informasi Obat dan Makanan

| No | Bulan     | UPT                      | Rujukan Layanan Pengaduan        |   |                              |  | Rujukan Layanan Informasi   |                                  |   |  |   |                |
|----|-----------|--------------------------|----------------------------------|---|------------------------------|--|---|----------------------------------|---|--|---|----------------|
|    |           |                          | Jumlah Rujukan yang diselesaikan | Jumlah Rujukan yang diselesaikan sesuai Service Level Agreement (SLA) | Jumlah Rujukan yang diterima | Persentase rujukan layanan yang diselesaikan | Persentase rujukan layanan yang diselesaikan sesuai Service Level Agreement (SLA) | Jumlah Rujukan yang diselesaikan | Jumlah Rujukan yang diselesaikan sesuai Service Level Agreement (SLA) | Persentase rujukan layanan yang diselesaikan | Persentase rujukan layanan yang diselesaikan sesuai Service Level Agreement (SLA) |                |
| 1  | 2         | 3                        | 4                                | 5   | 6                            | 7=4/6 x 100%                                 | 8=5/4 x 100%  | 9                                | 10  | 11   | 12=9/11 x 100%  | 13=10/9 x 100% |
| 1  | Januari   | Balai POM di Tasikmalaya | 0                                | 0   | 0                            | 0  | 0   | 0                                | 0   | 0  | 0   | 0              |
| 2  | Febuari   | Balai POM di Tasikmalaya | 0                                | 0   | 0                            | 0  | 0   | 0                                | 0   | 0  | 0   | 0              |
| 3  | Maret     | Balai POM di Tasikmalaya | 0                                | 0   | 0                            | 0  | 0   | 0                                | 0   | 0  | 0   | 0              |
| 4  | April     | Balai POM di Tasikmalaya | 0                                | 0   | 0                            | 0  | 0   | 0                                | 0   | 0  | 0   | 0              |
| 5  | Mei       | Balai POM di Tasikmalaya | 0                                | 0   | 0                            | 0  | 0   | 0                                | 0   | 0  | 0   | 0              |
| 6  | Juni      | Balai POM di Tasikmalaya | 0                                | 0   | 0                            | 0  | 0   | 0                                | 0   | 0  | 0   | 0              |
| 7  | Juli      | Balai POM di Tasikmalaya | 0                                | 0   | 0                            | 0  | 0   | 0                                | 0   | 0  | 0   | 0              |
| 8  | Agustus   | Balai POM di Tasikmalaya | 0                                | 0   | 0                            | 0  | 0   | 0                                | 0   | 0  | 0   | 0              |
| 9  | September | Balai POM di Tasikmalaya | 0                                | 0   | 0                            | 0  | 0   | 0                                | 0   | 0  | 0   | 0              |
| 10 | Oktober   | Balai POM di Tasikmalaya | 0                                | 0   | 0                            | 0  | 0   | 0                                | 0   | 0  | 0   | 0              |
| 11 | November  | Balai POM di Tasikmalaya | 1                                | 1   | 1                            | 100  | 100   | 0                                | 0   | 0  | 0   | 0              |
| 12 | Desember  | Balai POM di Tasikmalaya | 0                                | 0   | 0                            | 0  | 0   | 0                                | 0   | 0  | 0   | 0              |

### 15C. Layanan Informasi Publik Pejabat Pengelola Informasi dan Dokumentasi (PPID)

| No           | Bulan     | UPT                      | Jumlah permintaan informasi yang dikabulkan seluruhnya | Jumlah permintaan informasi yang dikabulkan sebagian | Jumlah permintaan informasi yang ditolak | Jumlah Permintaan Informasi yang diterima | Rata-rata jangka waktu penyelesaian permintaan informasi |
|--------------|-----------|--------------------------|--|--|--|---|--|
| 1            | 2         | 3                        | 4  | 5  | 6  | 7   | 8  |
| 1            | Januari   | Balai POM di Tasikmalaya |  |  |  |   |  |
| 2            | Februari  | Balai POM di Tasikmalaya |  |  |  |   |  |
| 3            | Maret     | Balai POM di Tasikmalaya |  |  |  |   |  |
| 4            | April     | Balai POM di Tasikmalaya |  |  |  |   |  |
| 5            | Mei       | Balai POM di Tasikmalaya |  |  |  |   |  |
| 6            | Juni      | Balai POM di Tasikmalaya |  |  |  |   |  |
| 7            | Juli      | Balai POM di Tasikmalaya |  |  |  | NIHIL                                     |  |
| 8            | Agustus   | Balai POM di Tasikmalaya |  |  |  |   |  |
| 9            | September | Balai POM di Tasikmalaya |  |  |  |   |  |
| 10           | Oktober   | Balai POM di Tasikmalaya |  |  |  |   |  |
| 11           | November  | Balai POM di Tasikmalaya |  |  |  |   |  |
| 12           | Desember  | Balai POM di Tasikmalaya |  |  |  |   |  |
| <b>TOTAL</b> |           |                          | 0  | 0  | 0  | 0   | 0  |

### 16. Penggolongan Konsumen Berdasarkan Profesi

| NO           | PROFESI                  | JAN | FEB | MAR | APR | MEI | JUNI | JULI | AGST | SEPT | OKT | NOV | DES | TOTAL |
|--------------|--------------------------|-----|-----|-----|-----|-----|------|------|------|------|-----|-----|-----|-------|
| 1            | 2                        | 3   | 4   | 5   | 6   | 7   | 8    | 9    | 10   | 11   | 12  | 13  | 14  | 15    |
| A            | Balai POM di Tasikmalaya | 46  | 38  | 45  | 10  | 41  | 20   | 19   | 39   | 15   | 7   | 29  | 5   | 314   |
| 1            | Apoteker                 | 5   | 6   | 6   | 2   | 6   | 2    | 5    | 3    | 1    | 0   | 1   | 0   | 37    |
| 2.           | Dokter                   | 0   | 0   | 0   | 0   | 0   | 0    | 0    | 0    | 0    | 0   | 0   | 0   | 0     |
| 3.           | Karyawan                 | 5   | 7   | 12  | 1   | 11  | 2    | 3    | 2    | 1    | 0   | 3   | 0   | 47    |
| 4.           | LSM                      | 0   | 0   | 0   | 0   | 0   | 0    | 0    | 0    | 0    | 0   | 0   | 0   | 0     |
| 5.           | Tenaga kesehatan lain    | 0   | 0   | 0   | 0   | 0   | 0    | 0    | 0    | 1    | 1   | 0   | 0   | 2     |
| 6            | Pelajar/ mahasiswa       | 0   | 1   | 0   | 0   | 0   | 2    | 0    | 0    | 0    | 1   | 2   | 0   | 6     |
| 7            | Pelaku Usaha             | 35  | 21  | 27  | 7   | 17  | 9    | 8    | 31   | 12   | 5   | 20  | 5   | 197   |
| 8            | Sarjana Hukum            | 0   | 0   | 0   | 0   | 0   | 0    | 0    | 0    | 0    | 0   | 0   | 0   | 0     |
| 9            | Umum                     | 1   | 3   | 0   | 0   | 7   | 5    | 3    | 3    | 0    | 0   | 3   | 0   | 25    |
| 10           | Wartawan                 | 0   | 0   | 0   | 0   | 0   | 0    | 0    | 0    | 0    | 0   | 0   | 0   | 0     |
| <b>TOTAL</b> |                          | 46  | 38  | 45  | 10  | 41  | 20   | 19   | 39   | 15   | 7   | 29  | 5   | 314   |

## 17. Sarana yang Digunakan Konsumen dalam Menyampaikan Pengaduan/Pertanyaan

| NO    | SARANA YANG DIGUNAKAN    | ALAMAT / AKUN / NOMOR *) | JAN | FEB | MAR | APR | MEI | JUNI | JULI | AGST | SEPT | OKT | NOV | DES | TOTAL |
|-------|--------------------------|--------------------------|-----|-----|-----|-----|-----|------|------|------|------|-----|-----|-----|-------|
| 1     | 2                        | 3                        | 4   | 5   | 6   | 7   | 8   | 9    | 10   | 11   | 12   | 13  | 14  | 15  | 16    |
| A     | Balai POM di Tasikmalaya |                          | 46  | 38  | 45  | 10  | 41  | 20   | 19   | 39   | 15   | 7   | 29  | 5   | 314   |
| 1.    | langsung                 |                          | 37  | 31  | 40  | 8   | 33  | 15   | 16   | 38   | 13   | 5   | 28  | 5   | 269   |
| 2.    | Telepon                  |                          | 1   | 0   | 0   | 0   | 1   | 0    | 0    | 0    | 0    | 0   | 1   | 0   | 3     |
| 3.    | Fax                      |                          | 0   | 0   | 0   | 0   | 0   | 0    | 0    | 0    | 0    | 0   | 0   | 0   | 0     |
| 4.    | Surat                    |                          | 0   | 0   | 0   | 0   | 0   | 0    | 0    | 0    | 0    | 0   | 0   | 0   | 0     |
| 5.    | E-mail                   |                          | 0   | 0   | 0   | 0   | 0   | 0    | 0    | 0    | 0    | 0   | 0   | 0   | 0     |
| 6.    | SMS                      |                          | 0   | 0   | 0   | 0   | 0   | 0    | 0    | 0    | 0    | 0   | 0   | 0   | 0     |
| 7.    | Media Sosial             |                          | 0   | 1   | 0   | 0   | 0   | 0    | 0    | 0    | 0    | 0   | 0   | 0   | 1     |
| 8.    | Kotak Saran              |                          | 0   | 0   | 0   | 0   | 0   | 0    | 0    | 0    | 0    | 0   | 0   | 0   | 0     |
| 9.    | Whatsapp                 |                          | 8   | 6   | 5   | 2   | 7   | 5    | 3    | 1    | 2    | 2   | 0   | 0   | 41    |
| 10.   | Aplikasi lain            |                          | 0   | 0   | 0   | 0   | 0   | 0    | 0    | 0    | 0    | 0   | 0   | 0   | 0     |
| TOTAL |                          |                          | 46  | 38  | 45  | 10  | 41  | 20   | 19   | 39   | 15   | 7   | 29  | 5   | 314   |

## 18A. Data Kasus Keracunan Berdasarkan Penyebab Keracunan

| No.   | Penyebab                 | Frekuensi | Jumlah Penderita Yang Sakit | Jumlah Penderita Yang Meninggal |
|-------|--------------------------|-----------|-----------------------------|---------------------------------|
| 1     | 2                        | 3         | 4                           | 5                               |
| A     | Balai POM di Tasikmalaya |           |                             |                                 |
| 1     | Pangan                   | 1         | 22                          | 2                               |
| TOTAL |                          |           |                             |                                 |

## 18B. Usia Keracunan

| No.   | Kelompok Usia            | Frekuensi | Jumlah Penderita Yang Sakit | Jumlah Penderita Yang Meninggal |
|-------|--------------------------|-----------|-----------------------------|---------------------------------|
| 1     | 2                        | 3         | 4                           | 5                               |
| A     | Balai POM di Tasikmalaya | 0         | 22                          | 2                               |
| 1     | ≥ 70 Tahun               |           | 0                           | 0                               |
| 2     | 60 - 69 Tahun            |           | 0                           | 1                               |
| 3     | 50 - 59 Tahun            |           | 3                           | 0                               |
| 4     | 30 - 49 Tahun            |           | 9                           | 1                               |
| 5     | 15 - 29 Tahun            |           | 4                           | 0                               |
| 6     | 5 - 14 Tahun             |           | 6                           | 0                               |
| 7     | < 5 Tahun                |           | 0                           | 0                               |
| TOTAL |                          | 0         | 22                          | 2                               |

## 18C. Frekuensi Keracunan

| No    | Frekuensi Kab / Kota     | Penyebab |       |                  |          |                  |        | Total         |
|-------|--------------------------|----------|-------|------------------|----------|------------------|--------|---------------|
|       |                          | Obat     | Napza | Obat Tradisional | Kosmetik | Suplemen Makanan | Pangan |               |
| 1     | 2                        | 3        | 4     | 5                | 6        | 7                | 8      | 9=3+4+5+6+7+8 |
| A     | Balai POM di Tasikmalaya |          |       |                  |          |                  |        |               |
| 1     | Kabupaten Tasikmalaya    | 0        | 0     | 0                | 0        | 0                | 1      | 1             |
| 2     | Kota Tasikmalaya         | 0        | 0     | 0                | 0        | 0                | 0      | 0             |
| 3     | Kota Banjar              | 0        | 0     | 0                | 0        | 0                | 0      | 0             |
| 4     | Kabupaten Tasikmalaya    | 0        | 0     | 0                | 0        | 0                | 0      | 0             |
| 5     | Kabupaten Pangandaran    | 0        | 0     | 0                | 0        | 0                | 0      | 0             |
| TOTAL |                          | 0        | 0     | 0                | 0        | 0                | 1      | 1             |

## 18D. Data Kasus Kejadian Luar Biasa Keracunan Pangan (KLB KP)

| No | Tempat Kejadian          | Tanggal Kejadian | Lokasi KLB KP  | Jenis Kegiatan | Definisi Kasus   | Jumlah Korban Terpapar | Jumlah Korban Sakit | Jumlah Korban Meninggal | Jenis Pangan | Nama Pangan Penyebab KLB | Jenis Agent | Agent  | Sampel Spesimen (Ada/Tidak) | Status KLB     | Keterangan  |
|----|--------------------------|------------------|--|----------------|--|------------------------|---------------------|-------------------------|--------------|--------------------------|-------------|--|-----------------------------|----------------|---|
| 1  | 2                        | 3                | 4  | 5              | 6  | 7                      | 8                   | 9                       | 10           | 11                       | 12          | 13   | 14                          | 15             | 16  |
| A  | Balai POM di Tasikmalaya |                  |  |                |  |                        |                     |                         |              |                          |             |  |                             |                |   |
| 1  | Kabupaten Tasikmalaya    | 8 October 2023   | Perbatasan Kabupaten Garut dan Kabupaten Tasikmalaya (Pasar Bojongloa) | Makan Rutin    | Sebanyak 22 orang diantaranya 2 orang meninggal mengalami gejala sakit yang sama yaitu mual, muntah, sakit perut, pusing dan demam, diduga setelah makan sate kulit (sate jebred) yang di beli di pasar Bojongloa yang berada di perbatasan Kabupaten Garut dan Kabupaten Tasikmalaya pada Tanggal 8 oktober 2023. | 24                     | 22                  | 2                       | Siap Saji    | Sate Jebred              | Biologi     | Staphylococcus aureus atau Vibrio parahaemolyticus | Tidak Ada                   | Sudah Berakhir | Diduga penyebab KLB ialah Vibrio parahaemolyticus |
| 2  | Kota Tasikmalaya         | -                | -  | -              | -  | -                      | -                   | -                       | -            | -                        | -           | -  | -                           | -              | -   |
| 3  | Kota Banjar              | -                | -  | -              | -  | -                      | -                   | -                       | -            | -                        | -           | -  | -                           | -              | -   |
| 4  | Kabupaten Tasikmalaya    | -                | -  | -              | -  | -                      | -                   | -                       | -            | -                        | -           | -  | -                           | -              | -   |
| 5  | Kabupaten Pangandaran    | -                | -  | -              | -  | -                      | -                   | -                       | -            | -                        | -           | -  | -                           | -              | -   |

## 19. Fasilitas UMKM OT

| No | Nama UMKM            | Alamat   | Nama Produk   | Tahapan Pendampingan (Ya/Tidak) |                    |             | Keterangan / Kendala |
|----|----------------------|--|---|---------------------------------|--------------------|-------------|----------------------|
|    |                      |  |   | Bimtek CPOTB                    | Pendampingan CPOTB | Sertifikasi |                      |
| 1  | 2                    | 3  | 4   | 5                               | 6                  | 7           | 8                    |
| 1  | CV. Walikukun        | Jl. Letjen Ibrahim Adjie KM 6 Desa Sukamaju Kaler, Indihiang Kota Tasikmalaya        | 1. Minyak Walikukun<br>2. Minyak Telon<br>3. Minyak Kayu Putih Walikukun<br>4. Minyak Sereh<br>5. Minyak Gandapura<br>6. Minyak Wijen<br>7. Minyak Gosok Pijat<br>8. Minyak Cengkeh Walikukun | v                               | v                  | v           | -                    |
| 2  | Anto Nugraha Romdoni | Jl. Ahmad Witono No. 21 Pasar Cikurubuk Kel. Linggajaya, Mangkubumi Kota Tasikmalaya | -   | v                               | v                  | v           | -                    |

## 20. Fasilitas UMKM Kosmetik

| No | Nama UMKM              | Alamat   | Nama Produk | Tahapan Pendampingan (Ya/Tidak) |             |              | Keterangan / Kendala |
|----|------------------------|--|-------------|---------------------------------|-------------|--------------|----------------------|
|    |                        |  |             | Bimtek Denah                    | Bimtek CPKB | Pendampingan |                      |
| 1  | 2                      | 3  | 4           | 6                               | 7           | 10           |                      |
| 1  | CV Fajar Gunung Gantar | Alamat Kantor : Jl. Benda No. 74 RT 002 RW 003 Cikalang, Desa / Kelurahan Cikalang, Kec. Tawang, Kota Tasikmalaya, Provinsi Jawa Barat<br>Alamat Pabrik : Jln. Cigeureung, Kampung Mancogeh, Gunung Gantar, Desa / Kelurahan Nagaresari, Kec. Cipedes, Kota Tasikmalaya, Provinsi Jawa Barat | Bedak Tabur | v                               | v           | v            | -                    |

## 21. Fasilitas UMKM Pangan

| No | Nama UMK        | Alamat  | Nama Produk | Kategori Pangan   | Tahapan Pendampingan (Ya/Tidak) |                        |                  |                 |                          | Keterangan / Kendala   |
|----|-----------------|---|-------------|---|---------------------------------|------------------------|------------------|-----------------|--------------------------|--|
|    |                 |   |             |   | Sosialisasi CPPOB               | Pendampingan PSS/CPPOB | Pengujian Produk | Desk Registrasi | Sudah keluar (izin edar) |  |
| 1  | 2               | 3   | 4           | 5   | 6                               | 7                      | 8                | 9               | 10                       | 11   |
| 1  | Rizki Sulastri  | Perum Griya Nugraha, blok A no. 11 Jln kh zabidi, nagarakasih, kersantagara, Kota Tasikmalaya | Teh Tarik   | Minuman Teh (140104020006) Kategori 14.0  | Ya                              | Ya                     | Ya               | Ya              | Tidak                    | Pelaku usaha berganti tempat produksi                        |
| 2  | Martha Marsella | JL. RE MARTADNATA NO 90 RT02 RW03 Maleber, Ciamis, Kabupaten Ciamis, Jawa Barat               | Ayam Ungkeb | Pangan Olahan Daging, Ikan, Unggas dan produk hewani beku lainnya (Kategori 08) (08020300009) Kategori 08.0 | Ya                              | Ya                     | Tidak            | Ya              | Ya                       | -  |
| 3  | Ade Sunardi     | KAMP. CIMACAN RT 004 RW 001 Ointaraja, Singaparna, Kabupaten Tasikmalaya, Jawa Barat          | Garam       | Garam (120101000001)  | Ya                              | Ya                     | Tidak            | Ya              | Tidak                    | Mendaftarkan IP CPPOB baru yang sesuai dengan HKKI dan halal |

## 22. Waktu Tempuh

| No       | Kabupaten/Kota                  | Satuan     | Waktu Tempuh (Jam) | Karakteristik Khusus *                                      |  |  |
|----------|---------------------------------|------------|--------------------|---|--|--|
|          |                                 |            |                    | 1. Memiliki Wilayah Perbatasan Darat dengan Negara Tetangga | 2. Memiliki wilayah Kawasan Ekonomi Khusus | 3. Memiliki Wilayah yang Merupakan Destinasi Pariwisata Prioritas Pemerintah |
| 1        | 2                               | 3          | 4                  | 5   | 6  | 7  |
| <b>A</b> | <b>Balai POM di Tasikmalaya</b> |            |                    |   |  |  |
| 1        | Kota Tasikmalaya                | jam        | 1                  | Tidak   | Tidak                                      | Tidak  |
| 2        | Kabupaten Tasikmalaya           | jam        | 3,5                | Tidak   | Tidak                                      | Tidak  |
| 3        | Kabupaten Ciamis                | jam        | 3,5                | Tidak   | Tidak                                      | Tidak  |
| 4        | Kota Banjar                     | jam        | 5                  | Tidak   | Tidak                                      | Tidak  |
| 5        | Kabupaten Pangandaran           | jam        | 6                  | Tidak   | Tidak                                      | Ya   |
|          | <b>TOTAL</b>                    | <b>jam</b> | <b>13</b>          |   |  |  |

## 23. Jumlah Penduduk

| No       | Kabupaten/Kota                  | Satuan      | Jumlah         |
|----------|---------------------------------|-------------|----------------|
| 1        | 2                               | 3           | 4              |
| <b>A</b> | <b>Balai POM di Tasikmalaya</b> |             |                |
| 1        | Kota Tasikmalaya                | jiwa        | 757815         |
| 2        | Kabupaten Tasikmalaya           | jiwa        | 1958221        |
| 3        | Kabupaten Ciamis                | jiwa        | 1281201        |
| 4        | Kota Banjar                     | jiwa        | 208309         |
| 5        | Kabupaten Pangandaran           | jiwa        | 442205         |
|          | <b>TOTAL</b>                    | <b>jiwa</b> | <b>4647755</b> |

## 24. Sarana dan Prasarana

| No | Sarana dan Prasarana                          | Satuan                  | Jumlah | Keterangan/Status |
|----|---|-------------------------|--------|-------------------|
| 1  | 2   | 3                       | 4      | 5                 |
| 1  | Laboratorium Kimia Pangan                     | laboratorium            | 0      |                   |
| 2  | Laboratorium Kimia Obat Tradisional/ Kosmetik | laboratorium            | 0      |                   |
| 3  | Laboratorium Kimia Obat/NAPZA/Rokok           | laboratorium            | 0      |                   |
| 4  | Laboratorium Mikrobiologi                     | laboratorium            | 0      |                   |
| 5  | Laboratorium Biomolekuler                     | laboratorium            | 0      |                   |
| 6  | Laboratorium Pengujian Covid-19               | laboratorium            | 0      |                   |
| 7  | Laboratorium Baku Pembanding                  | laboratorium            | 0      |                   |
| 8  | Ruang Pengujian Sederhana                     | Ruangan / tempat khusus | 1      |                   |
| 9  | Ruang Reagensia                               | Ruangan / tempat khusus | 1      |                   |
| 10 | Ruang Penyimpanan Sampel                      | Ruangan / tempat khusus | 0      |                   |
| 11 | Mobil laboratorium keliling                   | unit                    | 1      |                   |
| 12 | Mobil penyidikan                              | unit                    | 0      |                   |
| 13 | Mobil incenerator                             | unit                    | 0      |                   |
| 14 | Kendaraan operasional roda empat/enam         | unit                    | 0      |                   |
| 15 | Kendaraan operasional roda dua                | unit                    | 1      |                   |
| 16 | Instalasi pengolahan air limbah (IPAL) *      | unit (Status)           | 0      |                   |
| 17 | Tempat penyimpanan barang bukti **            | Ruangan / tempat khusus | 1      |                   |
| 18 | Luas tanah***                                 | m2 (Status)             | 100    |                   |
| 19 | Luas bangunan***                              | m2 (Status)             | 200    |                   |

## 25. Data SDM

| No           | SDM                             | Satuan  | Jumlah |
|--------------|---------------------------------|---------|--------|
| 1            | 2                               | 3       | 4      |
| <b>A</b>     | <b>Balai POM di Tasikmalaya</b> |         |        |
| 1            | SDM Teknis*                     | pegawai | 16     |
| 2            | SDM Administrasi**              | pegawai | 6      |
| 3            | SDM Pramubakti/PPNPN ***        | pegawai | 9      |
| <b>TOTAL</b> |                                 |         |        |

## 26. Pendidikan Pegawai

| No           | Fungsi Kerja | Jenis Kelamin |           | Tingkat Pendidikan |          |           |          |          |          |          | Jumlah    |
|--------------|--------------|---------------|-----------|--------------------|----------|-----------|----------|----------|----------|----------|-----------|
|              |              | Laki-laki     | Perempuan | S2                 | Apoteker | S1        | D3       | SMA      | SMP      | SD       |           |
| 1            | Kepala Loka  | 1             | -         | 1                  | -        | -         | -        | -        | -        | -        | 1         |
| 2            | Tata Usaha   | 9             | 4         | -                  | -        | 2         | 4        | 6        | -        | 1        | 13        |
| 3            | Pemeriksaan  | -             | 6         | -                  | 5        | 1         | -        | -        | -        | -        | 6         |
| 4            | Penindakan   | 3             | 1         | -                  | -        | 4         | -        | -        | -        | -        | 4         |
| 5            | Infokom      | 2             | 4         | -                  | 2        | 4         | -        | -        | -        | -        | 6         |
| 6            | Pengujian    | 1             | -         | -                  | 1        | 2         | -        | -        | -        | -        | 1         |
| <b>Total</b> |              | <b>17</b>     | <b>14</b> | <b>1</b>           | <b>8</b> | <b>13</b> | <b>4</b> | <b>6</b> | <b>-</b> | <b>1</b> | <b>31</b> |

## 27. Akreditasi

| No       | Sertifikasi/Akreditasi             | Satuan                | Jumlah |
|----------|------------------------------------|-----------------------|--------|
| 1        | 2                                  | 3                     | 4      |
| <b>A</b> | <b>Balai POM di Tasikmalaya</b>    |                       |        |
| 1        | ISO 9001:2015                      | sertifikat            | 1      |
| 2        | SNI ISO/IEC 17025:2017             | akreditasi            | -      |
| 3        | Serifikasi atau akreditasi lainnya | sertifikat/akreditasi | -      |





### 31. Nilai Dukungan Manajemen

| No. | Penilaian                                       | Target | Realisasi | Persentase   |
|-----|---|--------|-----------|--------------|
| 1   | 2   | 3      | 4         | 5=4/3 x 100% |
| 1   | Nilai Hasil Evaluasi Pelaksanaan Pembangunan ZI | -      | -         | -            |
| 2   | Nilai Hasil Evaluasi SAKIP                      | 82,2   | 75,65     | 92,03        |
| 3   | Nilai Pengelolaan Kearsipan                     | 81,84  | 90,47     | 110,54       |
| 4   | Nilai Kualitas Pengelolaan Barang dan Jasa      | 80     | 80        | 100,00       |
| 5   | Nilai Pengelolaan Barang Milik Negara           | 90     | 95,25     | 105,83       |
| 6   | Indeks Profesionalitas ASN                      | 79     | 87,83     | 111,18       |


### 32. Data Produk Obat dan Makanan Beredar

| No. | Provinsi   | Komoditi           | Jumlah Produk Terdaftar Beredar (Berdasarkan NIE) |
|-----|------------|--------------------|---|
| 1   | 2          | 3                  | 4   |
| 1   | Jawa Barat | Obat               | 3933  |
|     |            | Obat Tradisional   | 2404  |
|     |            | Obat Kuasi         | 244   |
|     |            | Suplemen Kesehatan | 998   |
|     |            | Kosmetik           | 7326  |
|     |            | Pangan             | 6862  |



**BADAN POM**

**BALAI PENGAWAS OBAT DAN MAKANAN  
DI TASIKMALAYA**

-  Balai POM di Tasikmalaya
-  [bpom.tasikmalaya](https://www.instagram.com/bpom.tasikmalaya)
-  [bpomtasikmalaya](https://twitter.com/bpomtasikmalaya)
-  [bpom\\_tasikmalaya@pom.go.id](mailto:bpom_tasikmalaya@pom.go.id)
-  082130473577
-  (0265)5305282



BALAI POM DI TASIKMALAYA  
JALAN DINDING ARI RAYA NO. 11  
BUMI RESIK PANGLAYUNGAN, KECAMATAN CIPEDES  
KOTA TASIKMALAYA